

**MINISTERIO DE SANIDAD Y CONSUMO**  
**Dirección General de Salud Pública**

---

# **INTERRUPCIÓN VOLUNTARIA DEL EMBARAZO**

**DATOS DEFINITIVOS CORRESPONDIENTES AL AÑO  
1996**

**noviembre - 1997**

# **INTERRUPCION VOLUNTARIA DEL EMBARAZO**

DATOS DEFINITIVOS CORRESPONDIENTE AL AÑO

# **1996**

**DIRECTOR GENERAL DE SALUD PÚBLICA**

Juan José Francisco Polledo

**SUBDIRECTOR GENERAL DE EPIDEMIOLOGÍA,  
PROMOCIÓN Y EDUCACIÓN PARA LA SALUD**

Enrique Gil López

**DIRECCIÓN TÉCNICA**

Julia González Alonso

**DESARROLLO INFORMÁTICO**

M<sup>ª</sup> Rosario Bris Coello  
Angel Rodríguez Deltell

**CODIFICACIÓN Y GRABACIÓN DE DATOS**

María de los Angeles Gómez Valladares  
Priscila Jurado Toril  
Mercedes Linares Márquez de Prado

**DISEÑO GRÁFICO**

Juan Antonio Miazza Bernabé

## **PRESENTACIÓN**

Puntualmente, un año más desde la promulgación de la Ley Orgánica 9/1985, mediante la cual quedan despenalizadas las interrupciones voluntarias del embarazo en determinados supuestos, el Ministerio de Sanidad y Consumo viene a facilitar información relativa a estas intervenciones, tanto desde el perfil de las mujeres que recurren a una interrupción de su embarazo como desde algunas características del propio servicio prestado.

Tras diez años de elaboración de estos datos, se puede afirmar, sin miedo a equivocarnos, que se han dado pasos importantes e irreversibles en la consolidación de este sistema de información, aunque también es cierto que se debe seguir trabajando fundamentalmente en la exhaustividad de los datos.

Presentamos, con esta publicación, los datos correspondientes al pasado año de 1996, agradeciendo también como en años anteriores, el esfuerzo que las distintas Administraciones sanitarias desarrollan, y sin el cual este trabajo no podría ser realizado.

Esperamos que con esta nueva edición se ayude a mantener el conocimiento de esta práctica sanitaria en nuestro país y permita, en su caso, planteamientos adecuados a la realidad.

DIRECCIÓN GENERAL DE SALUD PÚBLICA



## ÍNDICE



## ÍNDICE

	<i>Pág.</i>
<b>PRESENTACIÓN</b> .....	3
<b>INTRODUCCIÓN</b> .....	11
<b>NOTAS METODOLÓGICAS</b> .....	15
<b>EVOLUCIÓN</b>	
EV.1 I.V.E. Tasas por 1.000 mujeres de cada grupo de edad.....	21
EV.2 I.V.E. Tasas por 1.000 mujeres entre 15 y 44 años según Comunidad Autónoma de residencia .....	22
EV.3 I.V.E. Distribución porcentual según estado civil, nivel de instrucción, situación laboral de la mujer, situación laboral de la pareja o sustentador principal, número de hijos que viven en la actualidad, y número de abortos voluntarios anteriores al actual.....	23
EV.4 I.V.E. Distribución porcentual según tipo de centro, semanas de gestación, motivo de la Interrupción y noches de estancia .....	24
EV.5 I.V.E. Número de Centros que han notificado, número de abortos realizados y tasas por 1.000 mujeres entre 15 y 44 años.....	25
FIG.3 I.V.E. Número de Interrupciones. España, 1990-1996 .....	26
FIG.4 I.V.E. Número de Centros que han notificado Interrupciones. España, 1990-1996.....	26
FIG.5 I.V.E. Tasas por 1.000 mujeres de 15 a 44 años. España, 1990-1996 .....	27
FIG.6 I.V.E. Distribución de Centros Sanitarios que han notificado, según C.Autónoma y Dependencia Patrimonial. España, 1996 .....	28



## TABLAS GENERALES

G.1.	I.V.E. Número según tipo de hábitat y utilización de centro de planificación familiar, lugar donde se informó, semanas de gestación, motivo de la interrupción.....	31
G.2.	I.V.E. Número según grupo de edad y estado civil, nivel de instrucción, tipo de hábitat, número de hijos que viven en la actualidad, número de abortos voluntarios anteriores al actual, utilización de centro de planificación familiar.....	32
G.3.	I.V.E. Número según grupo de edad y tipo de centro, lugar donde se informó, semanas de gestación, motivo de la interrupción, método empleado en la intervención.....	33
G.4.	I.V.E. Número según provincia de residencia y grupo de edad.....	34
G.5.	I.V.E. Número según provincia de residencia y nivel de instrucción.....	35
G.6.	I.V.E. Número según provincia de residencia y número de hijos que viven en la actualidad.....	36
G.7.	I.V.E. Número según provincia de residencia y número de abortos voluntarios anteriores al actual.....	37
G.8.	I.V.E. Número según provincia de residencia y utilización de centro de planificación familiar.....	38
G.9.	I.V.E. Número según provincia de residencia y lugar donde se informó.....	39
G.10.	I.V.E. Número según provincia de residencia y semanas de gestación.....	40
G.11.	I.V.E. Número según provincia de residencia y motivo de la interrupción.....	41
G.12.	I.V.E. Número según nivel de instrucción y situación laboral de la mujer. Situación laboral de la pareja o sustentador principal, utilización de centro de planificación familiar.....	42
G.13.	I.V.E. Número según nivel de instrucción y lugar donde se informó, semanas de gestación, motivo de la interrupción.....	43
G.14.	I.V.E. Número según tipo de centro y semanas de gestación, motivo de la interrupción, método empleado en la intervención, noches de estancia.....	44
G.15.	I.V.E. Número según semanas de gestación y método empleado en la intervención, noches de estancia.....	45
G.16.	I.V.E. Número según número de hijos que viven en la actualidad, convive en pareja y tiene ingresos económicos propios.....	46
G.17.	I.V.E. Número según número de abortos voluntarios anteriores al actual, convive en pareja y tiene ingresos económicos propios.....	47

## TABLAS POR COMUNIDADES AUTONOMAS DE RESIDENCIA

- CA.1. I.V.E. Número según grupo de edad y estado civil, nivel de instrucción, tipo de hábitat, número de hijos que viven en la actualidad, número de abortos voluntarios anteriores al actual, utilización de centro de planificación familiar.
- CA.2. I.V.E. Número según grupo de edad y tipo de centro, lugar donde se informó, semanas de gestación, motivo de la interrupción, método empleado en la intervención.
- CA.3. I.V.E. Número según nivel de instrucción y situación laboral de la mujer, situación laboral de la pareja o sustentador principal, utilización de centro de planificación familiar.
- CA.4. I.V.E. Número según nivel de instrucción y lugar donde se informó, semanas de gestación, motivo de la interrupción.
- CA.5. I.V.E. Número según tipo de centro y semanas de gestación, motivo de la interrupción, método empleado en la intervención y noches de estancia.

Andalucía .....	51
Aragón.....	59
Asturias .....	67
Baleares .....	75
Canarias.....	83
Cantabria.....	91
Castilla-La Mancha .....	99
Castilla-León .....	107
Cataluña.....	115
Comunidad Valenciana.....	123
Extremadura .....	131
Galicia .....	139
Madrid .....	147
Murcia.....	155
Navarra .....	163
País Vasco .....	171
La Rioja .....	179
Ceuta.....	187
Melilla .....	195
Extranjero.....	203
No consta residencia .....	211

## **TABLAS DE COLECTIVOS ESPECIALES (I.V.E. en mujeres menores de 20 años)**

CE.1.	I.V.E. Número según tipo de hábitat y utilización de centro de planificación familiar, lugar donde se informó, semanas de gestación, motivo de la interrupción.....	221
CE.2.	I.V.E. Número según provincia de residencia y edad .....	222
CE.3.	I.V.E. Número según provincia de residencia y utilización de centro de planificación familiar .....	223
CE.4.	I.V.E. Número según provincia de residencia y lugar donde se informó.....	224
CE.5.	I.V.E. Número según provincia de residencia y semanas de gestación.....	225

## **ANEXOS**

I	(Legislación).....	229
II	(Cuestionario de Notificación).....	233
III	(Relación de Centros que han notificado I.V.E. durante 1996) .....	237
IV	(Población).....	243

## INTRODUCCIÓN



## INTRODUCCIÓN

Tanto desde el ámbito del Estado como en el de las Comunidades Autónomas, y ante la necesidad de obtener información epidemiológica sobre las Interrupciones Voluntarias del Embarazo que se realizan en nuestro país; se ha elaborado diversa normativa reguladora de aspectos concretos de esta practica sanitaria.

La normativa de carácter estatal se relaciona en el Anexo I de esta publicación. De toda ella cabe destacar, a los propósitos de esta publicación, la Orden de 16 de junio de 1.986 por la que se establece la notificación de las Interrupciones Voluntarias del Embarazo y la Resolución de 15 de octubre de 1.990 que modifica algunos aspectos de dicha notificación.

La información que sobre las Interrupciones Voluntarias del Embarazo se recoge pretende los siguientes objetivos:

1. Caracterizar, demográfica y socialmente, el colectivo de mujeres que recurren a la Interrupción Voluntaria del Embarazo.
2. Describir las características del servicio que se presta, tanto por la red pública como por la privada.
3. Identificar las áreas con mayor demanda de Interrupciones Voluntarias de Embarazo.
4. Servir de base tanto a la planificación de los servicios asistenciales como de programas de promoción de la mujer.
5. Permitir obtener el conocimiento adecuado de las características de las interrupciones realizadas en nuestro país que permita plantear, en cada momento, la adecuación del marco legal regulador.

La información contenida en este volumen ha sido elaborada a partir de los datos recogidos en el cuestionario de notificación aprobado por el Pleno del Consejo Interterritorial el día 7 de febrero de 1990, recogido en el Anexo II de esta publicación.

Con el fin de preservar el anonimato de las mujeres sometidas a estas intervenciones, el número de registro interno, variable contenida en el cuestionario relacionado, no ha sido grabado, utilizándose únicamente para recuperar información de aquellos casos en que se han omitido datos esenciales.

Una vez concluida la elaboración estadística de los datos recogidos, los cuestionarios son destruidos (Resolución de 15 de Octubre de 1990).

Igualmente y de acuerdo con distinto articulado de la Ley 12/1989, de 9 de mayo, de la Función Estadística Pública, que protege y ampara mediante el secreto estadístico los datos referentes a la identidad no solo de las mujeres sino también de los Centros Sanitarios en que se practican Interrupciones Voluntarias de Embarazo, no se presenta información sobre los Centros en que se realizan estas intervenciones, y si únicamente una relación de los Centros que han notificado en el año pero sin cuantificar el número de intervenciones en ellos realizadas, Anexo III.

La información se presenta, fundamentalmente, agregada en forma de tablas bajo cuatro grandes apartados:

1. Tablas de Evolución, (desde 1.990).
2. Tablas Generales. Correspondientes al total nacional.
3. Tablas por Comunidades Autónomas de Residencia.
4. Tablas de Colectivos Especiales. Interrupciones Voluntarias del Embarazo en mujeres menores de veinte años.

La mayoría de las Consejerías de Sanidad reciben esta información en soporte magnético, lo que supone mayor agilidad en el tratamiento de la misma. Igualmente este soporte está a disposición de cualquier usuario que lo solicite, con las limitaciones que la confidencialidad y secreto estadístico ya mencionado imponen.

Los datos recogidos en esta publicación corresponden a las Interrupciones Voluntarias del Embarazo realizadas durante el año 1.996 y notificadas a las distintas Comunidades Autónomas, que a su vez remitieron al Ministerio de Sanidad y Consumo al objeto de su estudio y elaboración en el contexto nacional.

Agradecemos muy sinceramente aquellas observaciones que nos hagan llegar a fin de mejorar la calidad de esta información.

## NOTAS METODOLÓGICAS





## **NOTAS METODOLÓGICAS**

Para la elaboración de esta publicación nos basamos en la información que se recoge a través del cuestionario aprobado por el Pleno del Consejo Interterritorial del Sistema Nacional de Salud, celebrado el día 7 de febrero de 1.990. Dicho cuestionario está impreso en papel autocopiativo y consta de tres copias, una para el Centro Sanitario en que se realiza la intervención, otra para la Consejería de Sanidad correspondiente y otra para la Dirección General de Salud Pública del Ministerio de Sanidad y Consumo.

Una vez recibidos los cuestionarios en la Subdirección General de Epidemiología, Promoción y Educación para la Salud, son numerados, para facilitar las posteriores labores de depuración, al permitir enlazar el cuestionario con la información ya grabada, y sometidos a un proceso de depuración manual al objeto de verificar los datos considerados como imprescindibles: la fecha de nacimiento , la fecha de intervención y código del Centro. En el caso de que estos datos estén incompletos, no existan o sean erróneos, se corrigen mediante contactos telefónicos o devolviendo el impreso a la Consejería de Sanidad de la Comunidad Autónoma donde se realizó la interrupción, para que se subsanen los fallos advertidos. En caso de inexistencia definitiva de una de estas variables, el cuestionario es rechazado.

El cuestionario de notificación es autocodificable, a excepción de las variables: municipio y provincia de residencia, codificadas de acuerdo con la Relación de Municipios y Códigos por Provincias a 1 de enero de 1.996, editada por el Instituto Nacional de Estadística.

La Dirección General de Salud Pública del Ministerio de Sanidad y Consumo ha elaborado un Programa para el Tratamiento Informatizado de los Datos que facilita la grabación y depuración automática de los mismos. Su objetivo fundamental es facilitar la transmisión de la información entre las distintas Consejerías de Sanidad y el propio Ministerio y por lo tanto agilizar la elaboración de la estadística. Desde el comienzo de su implantación las Comunidades Autónomas se vienen incorporando a la utilización del mismo de manera progresiva.

Una vez los datos grabados son sometidos a un proceso de depuración automática al objeto de detectar posibles errores de rango o de consistencia. Cuando existen campos en los que la información no aparece o es incoherente se asigna el código de no consta. Todo ello de acuerdo con el documento de trabajo: Normas para la Recogida, Codificación, Depuración y Tabulación de las Interrupciones Voluntarias del Embarazo. Subdirección General de Información Sanitaria y Epidemiología del Ministerio de Sanidad y Consumo (diciembre, 1.989).

Con el fin de completar la información en lo posible, a partir de los datos recogidos, se crean nuevas variables o nuevas categorías en variables ya existentes:

### Edad

Esta variable ha sido calculada por diferencia entre la fecha de la intervención y la del nacimiento.

#### Tipo de Hábitat

Para su obtención se utiliza la población de derecho según la Renovación Padronal a 1 de mayo de 1996, realizada por el I.N.E.,

#### Semanas de Gestación

La información recogida se refiere a las semanas de gestación evaluadas por el médico. Siempre se han tenido en cuenta semanas cumplidas.

#### Motivo de la Interrupción

El cuestionario de notificación recoge los tres supuestos legales: 1. peligro para la vida o la salud física o psíquica de la embarazada, 2. violación y 3. presunción de que el feto habrá de nacer con graves taras. En el caso de que exista mas de un motivo, la información es recogida en la categoría de "varios motivos".

#### Tipo de Centro Sanitario

La información es tabulada con dos variables anidadas: Régimen del Centro (**hospitalario o extrahospitalario**) y Dependencia Patrimonial del mismo (**público o privado**).

#### Estancias en el Centro Sanitario

Se calcula por la diferencia en días entre la fecha de alta y la de ingreso.

Las tasas que se exponen han sido calculadas a partir de la "Proyección de la Población Española. España 1991-2026. Comunidades Autónomas y Provincias 1991-2005, por sexo y grupos quinquenales de edad", realizada por el Instituto de Demografía, a través del Convenio Específico de Colaboración, firmado entre el Ministerio de Sanidad y Consumo y el Consejo Superior de Investigaciones Científicas. Anexo IV.

Para la representación gráfica de las tasas por 1.000 mujeres entre 15 y 44 años, según Comunidad Autónoma de Residencia, se han calculado los quintiles de la distribución de frecuencias.

Los denominadores de los grupos extremos, 19 y menos y 40 y más, de la distribución por edad de la tabla EV.1 son, las mujeres comprendidas entre los 15 y los 19 años para el primer grupo y las comprendidas entre los 40 y los 44 años para el último.

**EVOLUCIÓN**



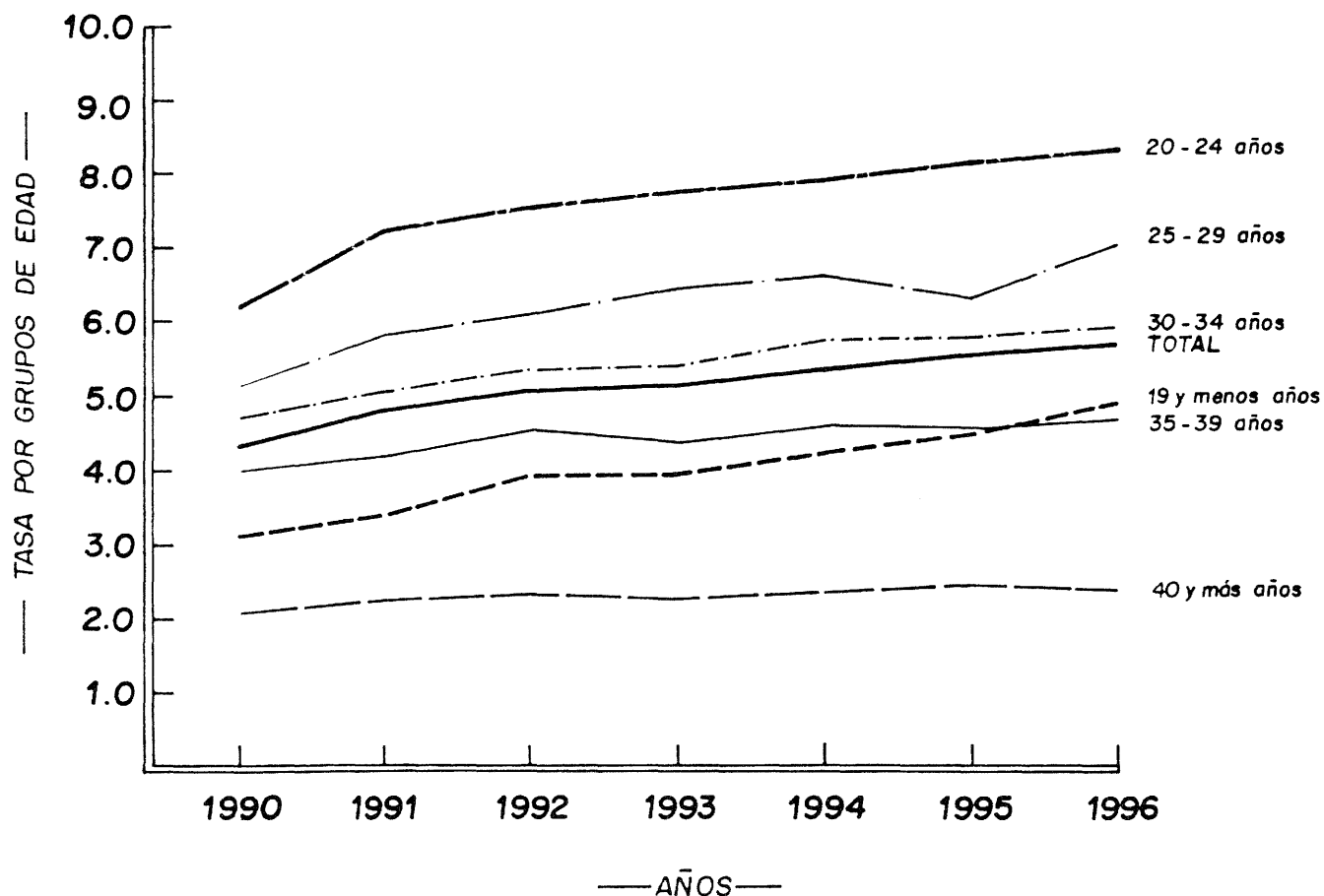
**TABLA EV.1. I.V.E. TASAS POR 1.000 MUJERES DE CADA GRUPO DE EDAD**

1990/1991/1992/1993/1994/1995/1996. TOTAL NACIONAL.

	<u>Año de intervención</u>						
	<u>1990</u>	<u>1991</u>	<u>1992</u>	<u>1993</u>	<u>1994</u>	<u>1995</u>	<u>1996</u>
<b>TOTAL</b>	<b>4,29</b>	<b>4,79</b>	<b>5,10</b>	<b>5,15</b>	<b>5,36</b>	<b>5,53</b>	<b>5,69</b>
19 y menos años	3,12	3,42	3,93	3,89	4,22	4,51	4,91
20-24 años	6,22	7,25	7,54	7,75	7,92	8,16	8,35
25-29 años	5,10	5,85	6,15	6,44	6,66	6,32	7,02
30-34 años	4,69	5,08	5,35	5,40	5,73	5,76	5,89
35-39 años	3,99	4,21	4,54	4,37	4,57	4,54	4,70
40 y más años	2,08	2,24	2,34	2,26	2,36	2,43	2,37

Las poblaciones utilizadas para el cálculo de estas tasas, se encuentran en el ANEXO IV.

**Figura 1.- I.V.E. TASAS POR 1.000 MUJERES DE CADA GRUPO DE EDAD ESPAÑA 1990-1996**



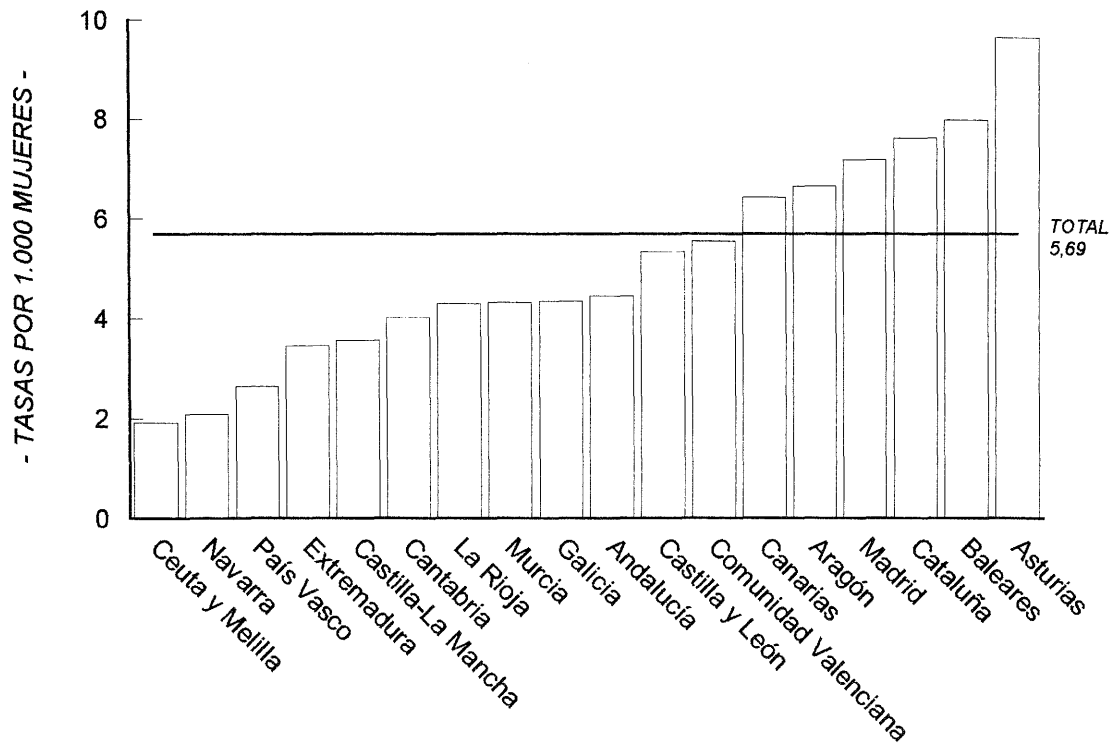
**TABLA EV.2. I.V.E. TASAS POR 1.000 MUJERES ENTRE 15 Y 44 AÑOS SEGUN CC.AA. DE RESIDENCIA.**

**1990/1991/1992/1993/1994/1995/1996. TOTAL NACIONAL.**

	<u>Año de intervención</u>						
	<u>1990</u>	<u>1991</u>	<u>1992</u>	<u>1993</u>	<u>1994</u>	<u>1995</u>	<u>1996</u>
<b>TOTAL</b>	<b>4,29</b>	<b>4,79</b>	<b>5,10</b>	<b>5,15</b>	<b>5,38</b>	<b>5,53</b>	<b>5,69</b>
Andalucía	1,21	2,65	2,97	3,85	4,68	4,59	4,46
Aragón	4,12	3,81	3,96	3,56	5,45	5,95	6,65
Asturias	9,89	10,89	10,86	10,95	11,18	9,89	9,65
Baleares	6,56	7,04	6,93	5,63	5,60	5,54	7,99
Canarias	3,76	4,36	4,88	6,16	5,99	6,56	6,43
Cantabria	6,13	6,16	5,46	4,96	4,56	4,15	4,03
Castilla – La Mancha	2,87	3,07	3,05	3,08	3,12	3,32	3,57
Castilla y León	5,88	5,47	5,45	5,66	5,64	5,40	5,35
Cataluña	5,21	5,90	6,95	7,02	6,82	7,59	7,62
Comunidad Valenciana	6,63	6,99	6,92	6,33	5,78	5,46	5,55
Extremadura	1,66	2,04	1,87	3,53	3,62	3,42	3,46
Galicia	2,33	3,21	3,69	3,47	3,97	4,14	4,36
Madrid	6,65	6,64	7,12	5,87	6,74	6,83	7,18
Murcia	2,76	3,43	3,86	4,21	3,86	4,02	4,33
Navarra	1,80	1,36	1,78	0,96	1,14	1,63	2,08
País Vasco	2,99	2,76	2,53	2,62	1,93	2,58	2,64
La Rioja	3,87	3,11	3,63	2,59	3,09	3,41	4,31
Ceuta y Melilla	0,74	1,55	1,97	1,60	2,27	1,76	1,92

Las poblaciones utilizadas para el cálculo de estas tasas, se encuentran en el ANEXO IV.

**Figura 2.- I.V.E.TASAS POR 1000 MUJERES ENTRE 15 Y 44 AÑOS SEGUN COMUNIDAD AUTONOMA DE RESIDENCIA. TOTAL NACIONAL. AÑO 1996.**



**TABLA EV.3. I.V.E. DISTRIBUCION PORCENTUAL SEGUN ESTADO CIVIL, NIVEL DE INSTRUCCION, SITUACION LABORAL DE LA MUJER, SITUACION LABORAL DE LA PAREJA O SUSTENTADOR PRINCIPAL, NUMERO DE HIJOS QUE VIVEN EN LA ACTUALIDAD, NUMERO DE ABORTOS VOLUNTARIOS ANTERIORES AL ACTUAL.**

**1990/1991/1992/1993/1994/1995/1996. TOTAL NACIONAL.**

	<u>Año de intervención</u>						
	<u>1990</u>	<u>1991</u>	<u>1992</u>	<u>1993</u>	<u>1994</u>	<u>1995</u>	<u>1996</u>
<b>TOTAL I.V.E.</b>	<b>37.231</b>	<b>41.910</b>	<b>44.962</b>	<b>45.503</b>	<b>47.832</b>	<b>49.367</b>	<b>51.002</b>
<b><u>Estado Civil</u></b>							
Soltera	52,29	53,73	54,91	55,86	55,92	57,66	58,62
Casada	38,70	36,70	35,60	34,33	34,31	32,42	31,31
Viuda	0,86	0,97	0,89	0,89	0,99	0,98	0,99
Divorciada	1,85	2,02	1,94	2,04	1,96	2,30	2,20
Separada	6,03	6,20	6,46	6,38	6,38	6,21	6,47
No consta	0,56	0,55	0,46	0,40	0,45	0,44	0,40
<b><u>Nivel de instrucción</u></b>							
Analfabeta	0,46	0,48	0,35	0,42	0,50	0,48	0,43
Sin estudios	1,68	2,11	3,52	2,80	2,90	2,94	2,66
1er. grado	15,85	19,22	17,63	17,83	19,27	18,41	18,29
2º. grado, 1º. ciclo	35,81	34,89	34,24	35,36	32,37	31,94	33,22
2º. grado, 2º. ciclo	26,96	25,17	26,06	25,68	26,69	27,62	27,16
3º. grado (Escuela)	8,97	8,11	9,07	9,54	9,60	9,61	9,28
3º. grado (Facultad)	8,07	7,51	6,86	6,43	6,48	6,52	6,53
No clasifica ble	1,39	1,60	1,38	1,20	1,35	1,58	1,57
No consta	0,80	0,90	0,89	0,75	0,83	0,91	0,86
<b><u>Situación laboral de la mujer</u></b>							
Profesional emplea	0,82	0,92	0,74	0,73	0,68	0,84	0,81
Profesional no emplea	3,85	3,36	3,06	2,92	2,75	2,34	2,28
Asalariada	46,75	46,96	47,50	44,24	42,74	43,98	45,16
Pensionista	0,33	0,28	0,31	0,35	0,37	0,43	0,42
Estudiante	13,54	14,49	14,98	15,67	16,29	16,39	16,44
Parada	9,40	10,69	11,73	14,72	15,60	15,13	14,63
Sus labores	23,40	21,15	20,19	19,90	19,70	18,76	18,20
Otras	1,36	1,08	0,92	1,18	1,35	1,53	1,77
No consta	0,55	1,06	0,56	0,30	0,53	0,60	0,29
<b><u>Situación laboral pareja o sustentador principal</u></b>							
No existe	15,53	12,80	9,31	9,54	10,91	11,19	11,38
Profesional emplea	2,60	2,54	2,36	2,33	2,37	2,54	2,51
Profesional no emplea	8,84	7,44	6,89	6,33	5,82	4,63	4,99
Asalariada/o	52,64	52,56	54,43	54,07	53,73	55,24	56,82
Pensionista	4,67	4,22	4,37	4,14	3,66	3,79	3,48
Estudiante	0,64	0,91	0,76	0,68	0,87	0,91	0,99
Parada/o	3,08	3,62	3,91	5,43	6,46	5,49	5,16
Sus labores	0,21	0,11	0,09	0,50	0,22	0,15	0,09
Otras	1,33	1,32	1,75	2,62	2,22	1,64	1,93
No consta	10,45	14,48	16,12	14,36	13,72	14,41	12,65
<b><u>Nº de hijos que viven actualmente</u></b>							
Ningún hijo	49,74	51,11	51,73	52,56	52,11	53,53	53,99
Un hijo	16,64	16,91	17,00	17,55	18,33	18,38	18,41
Dos hijos	20,30	19,70	19,64	19,10	18,99	18,40	18,46
Tres hijos	8,24	7,71	7,52	7,23	6,77	6,50	6,22
Cuatro hijos	2,87	2,59	2,28	2,25	2,29	1,99	1,85
Cinco o más hijos	1,55	1,50	1,32	1,20	1,28	1,15	1,00
No consta	0,65	0,49	0,50	0,10	0,23	0,05	0,07
<b><u>Nº de abortos voluntarios anteriores</u></b>							
Ningún aborto	80,41	79,43	78,74	78,39	77,64	77,03	76,77
Un aborto	15,24	15,72	16,31	17,33	17,47	17,87	17,91
Dos abortos	2,20	2,72	2,86	3,20	3,51	3,74	3,85
Tres abortos	0,53	0,55	0,58	0,64	0,79	0,88	0,86
Cuatro abortos	0,09	0,12	0,16	0,21	0,21	0,25	0,22
Cinco o más abortos	0,04	0,06	0,08	0,06	0,10	0,13	0,12
No consta	1,49	1,40	1,26	0,18	0,26	0,10	0,26

El cuestionario de notificación es el aprobado por el Pleno del Consejo Interterritorial del Sistema Nacional de Salud, celebrado el 7 de febrero de 1.990. ANEXO II.



**TABLA EV.4. I.V.E. DISTRIBUCION PORCENTUAL SEGUN TIPO DE CENTRO, SEMANAS DE GESTACION, MOTIVO DE LA INTERRUPCION.**

**1990/1991/1992/1993/1994/1995/1996. TOTAL NACIONAL.**

	<u>Año de intervención</u>						
	<u>1990</u>	<u>1991</u>	<u>1992</u>	<u>1993</u>	<u>1994</u>	<u>1995</u>	<u>1996</u>
<b>TOTAL I.V.E</b>	<b>37.231</b>	<b>41.910</b>	<b>44.962</b>	<b>45.503</b>	<b>47.832</b>	<b>49.367</b>	<b>51.002</b>
<b><u>Tipo de centro</u></b>							
HOSPITALARIO	6,30	5,52	6,06	6,73	10,42	9,52	10,44
Público	3,19	2,58	2,27	2,12	2,57	2,39	2,47
Privado	3,12	2,94	3,79	4,62	7,85	7,13	7,98
EXTRAHOSPITALARIO	93,70	94,48	93,94	93,27	89,58	90,48	89,56
Público	0,29	0,25	0,22	0,23	0,23	0,28	0,30
Privado	93,41	94,23	93,72	93,04	89,35	90,20	89,26
<b><u>Semanas de gestación</u></b>							
8 ó menos semanas	62,54	66,05	66,89	67,81	66,63	66,40	64,98
9–12 semanas	31,52	28,93	27,42	27,09	26,50	26,10	26,60
13–16 semanas	3,69	2,84	2,67	2,54	3,24	3,85	4,24
17–20 semanas	1,21	1,14	1,43	1,52	2,00	2,38	2,75
21 ó más semanas	0,35	0,37	0,38	0,51	0,78	0,77	1,12
No consta	0,70	0,67	1,20	0,53	0,86	0,49	0,31
<b><u>Motivo de la interrupción</u></b>							
Salud materna	96,07	96,35	98,40	98,27	98,19	97,91	97,83
Riesgo fetal	1,78	1,76	1,46	1,58	1,59	1,64	2,05
Violación	0,03	0,04	0,02	0,03	0,02	0,01	0,02
Varios motivos	0,14	0,13	0,04	0,04	0,07	0,10	0,03
No consta	1,98	1,71	0,07	0,07	0,13	0,33	0,06

El cuestionario de notificación es el aprobado por el Pleno del Consejo Interterritorial del Sistema Nacional de Salud, celebrado el 7 de febrero de 1.990. ANEXO II

**TABLA EV.5. I.V.E. NUMERO DE CENTROS QUE HAN NOTIFICADO, NUMERO DE ABORTOS REALIZADOS Y TASAS POR 1.000 MUJERES ENTRE 15 Y 44 AÑOS**

**1990/1991/1992/1993/1994/1995/1996. TOTAL NACIONAL.**

	<u>Año de intervención</u>						
	<u>1990</u>	<u>1991</u>	<u>1992</u>	<u>1993</u>	<u>1994</u>	<u>1995</u>	<u>1996</u>
<b>N° de Centros que han notificado IVE</b>	81	88	87	95	101	102	106
<b>N° de Abortos realizados</b>	37.231	41.910	44.962	45.503	47.832	49.367	51.002
<b>Tasas por 1.000 mujeres de 15 a 44 años</b>	4,29	4,79	5,10	5,15	5,38	5,53	5,69

Las poblaciones utilizadas para el cálculo de estas tasas, se encuentran en el ANEXO IV.

Figura 3.- I.V.E. ESPAÑA. EVOLUCION 1990-1996 (en miles).

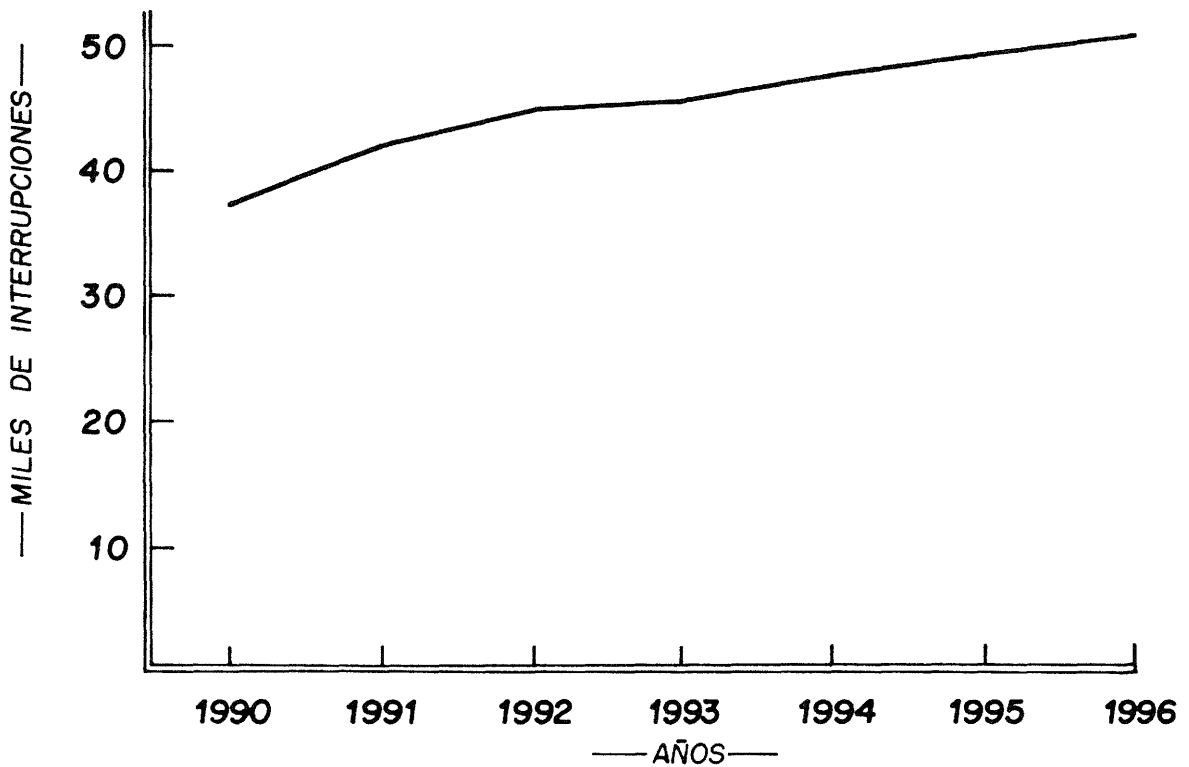


Figura 4.- CENTROS QUE HAN NOTIFICADO I.V.Es. ESPAÑA. EVOLUCION 1990-1996

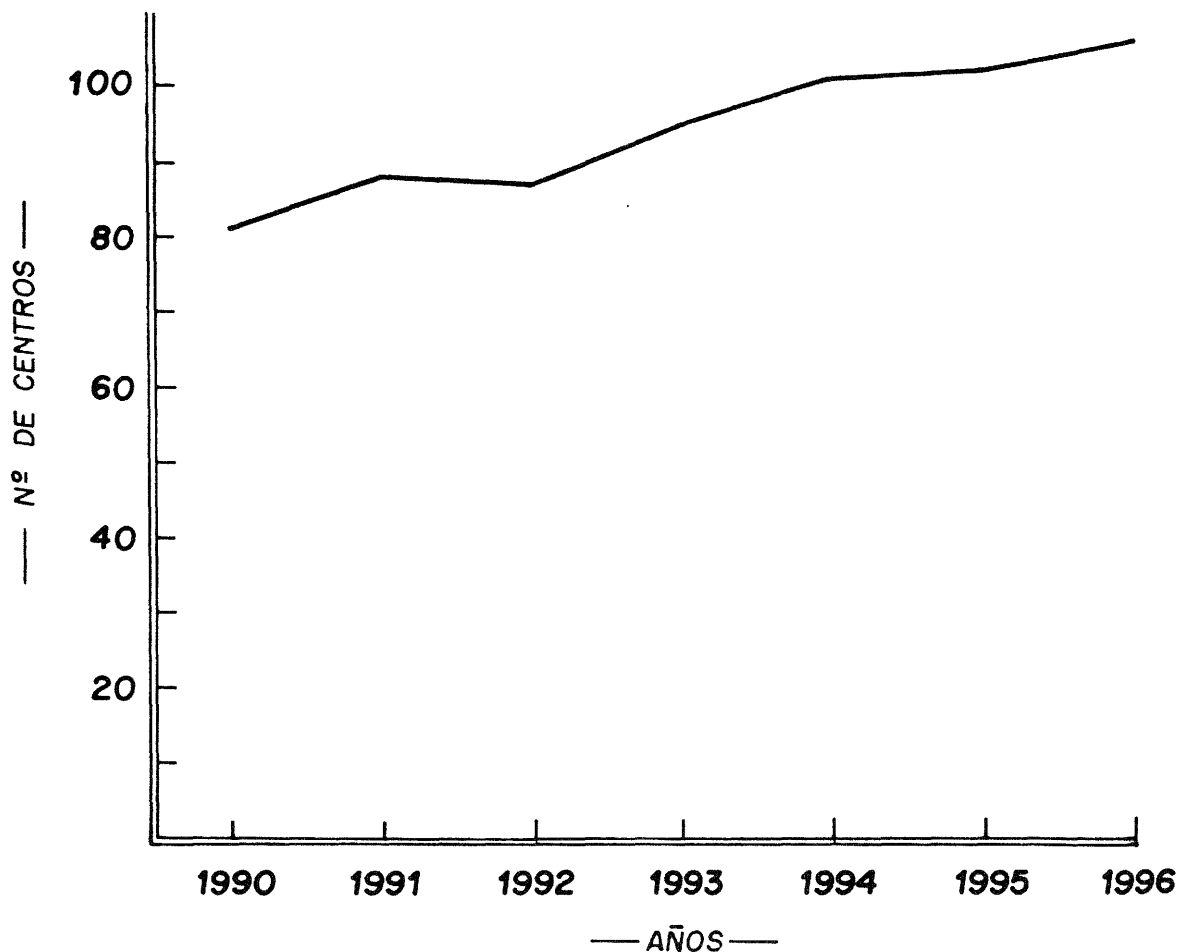
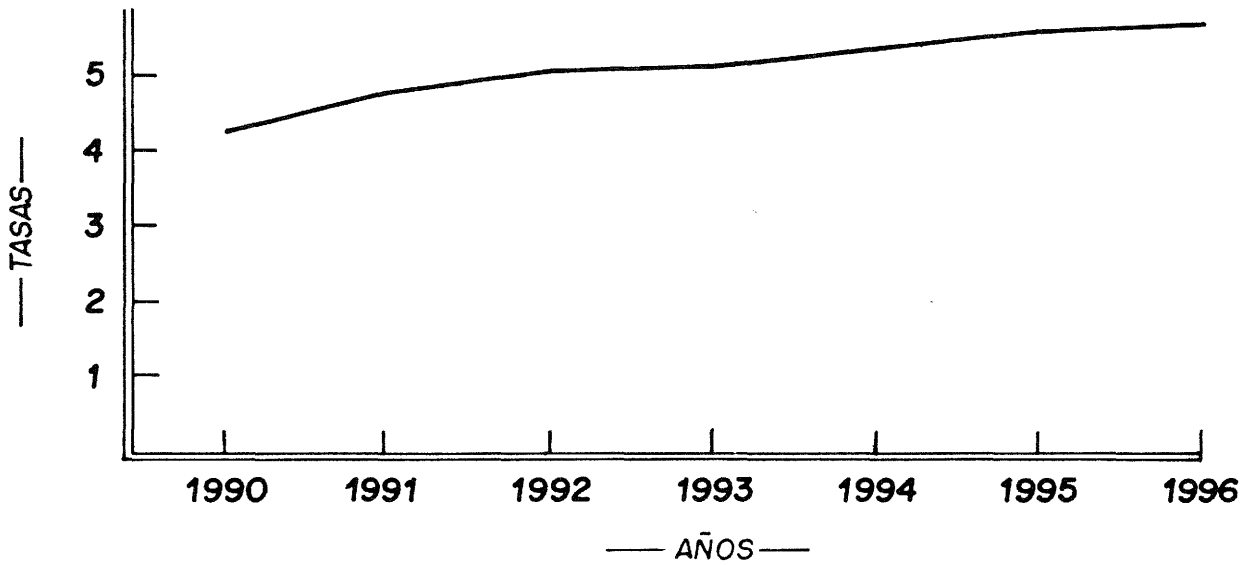


Figura 5.- I.V.E. TASAS POR 1.000 MUJERES DE 15 A 44 AÑOS.  
 ESPAÑA. AÑOS 1990-1996



I.V.E. TASAS POR 1.000 MUJERES ENTRE 15 Y 44 AÑOS, SEGUN  
 COMUNIDAD AUTONOMA DE RESIDENCIA. ESPAÑA 1996.

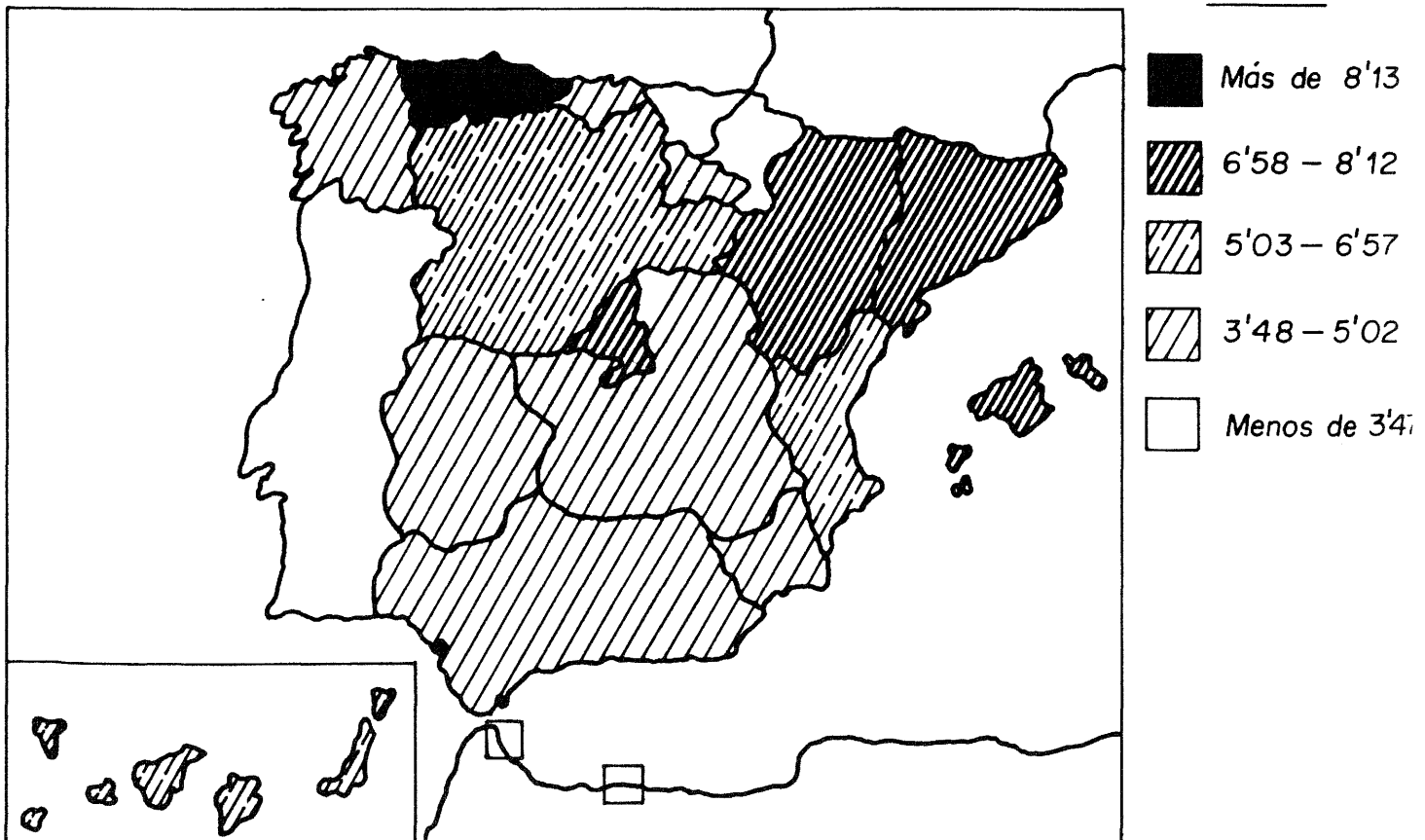
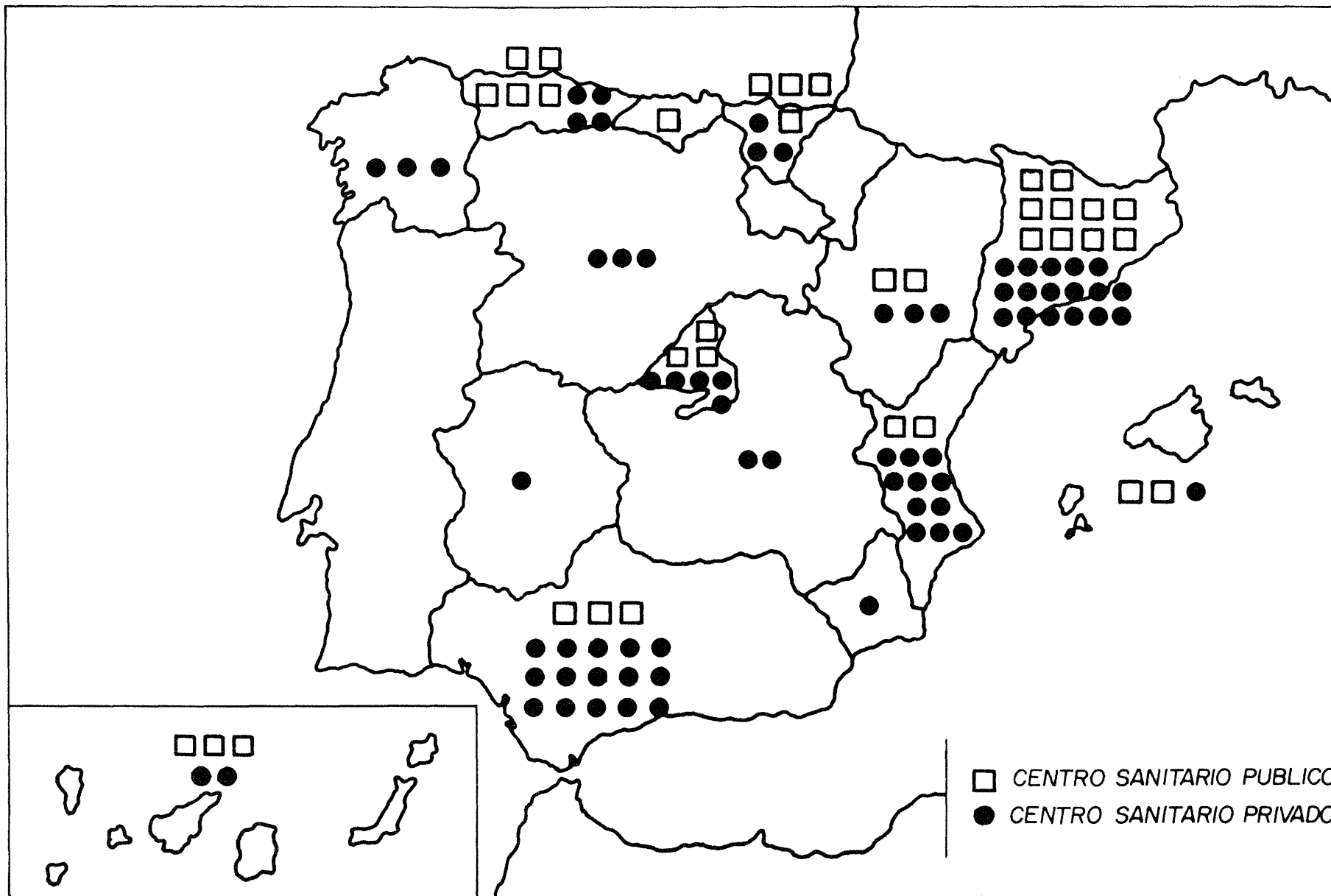


Figura 6.- DISTRIBUCION DE CENTROS QUE HAN NOTIFICADO I.V.Es.  
SEGUN COMUNIDAD AUTONOMA Y DEPENDENCIA PATRIMONIAL. ESPAÑA 1996



## TABLAS GENERALES



**TABLA G.1. I.V.E. NUMERO SEGUN TIPO DE HABITAT Y UTILIZACION DE CENTRO DE PLANIFICACION FAMILIAR, LUGAR DONDE SE INFORMO, SEMANAS DE GESTACION, MOTIVO DE LA INTERRUPCION.**

**1996. TOTAL NACIONAL.**

	<b>TOTAL</b>	<b>Tipo de habitat</b>				
		<b>10.000 y menos</b>	<b>10.001–50.000 (exc.cap.)</b>	<b>50.001–500.000 (inc. cap.)</b>	<b>500.001 y más</b>	<b>No consta</b>
<b>TOTAL I.V.E.</b>	<b>51.002</b>	<b>6.072</b>	<b>10.115</b>	<b>20.091</b>	<b>13.092</b>	<b>1.632</b>
<b><u>Utilización C.P.F.</u></b>						
Sí. Público	11.151	1.287	2.349	4.858	2.339	318
Sí. Privado	6.359	687	1.460	2.341	1.667	204
Sí. Otros	3.188	285	534	1.158	1.168	43
No	29.837	3.751	5.688	11.545	7.807	1.046
No consta	467	62	84	189	111	21
<b><u>Lugar de información</u></b>						
Centro Sanitario Público	15.394	1.859	3.510	6.826	2.732	467
Centro Sanitario Privado	8.005	1.156	1.846	2.526	2.137	340
Otros	27.516	3.047	4.746	10.710	8.188	825
No consta	87	10	13	29	35	0
<b><u>Semanas de gestación</u></b>						
8 ó menos semanas	33.142	3.853	6.649	13.190	8.672	778
9– 12 semanas	13.564	1.696	2.765	5.393	3.378	332
13– 16 semanas	2.164	228	358	796	559	223
17– 20 semanas	1.405	199	226	465	284	231
21 ó más semanas	571	86	105	195	124	61
No consta	156	10	12	52	75	7
<b><u>Motivo interrupción</u></b>						
Salud materna	49.896	5.882	9.876	19.684	12.864	1.590
Riesgo fetal	1.046	180	231	386	209	40
Violación	11	2	2	3	3	1
Varios motivos	17	3	2	11	0	1
No consta	32	5	4	7	16	0



**TABLA G.2. I.V.E. NUMERO SEGUN GRUPO DE EDAD Y ESTADO CIVIL, NIVEL DE INSTRUCCION, TIPO DE HABITAT, NUMERO DE HIJOS QUE VIVEN EN LA ACTUALIDAD, NUMERO DE ABORTOS VOLUNTARIOS ANTERIORES AL ACTUAL, UTILIZACION DE CENTRO DIRECTIVO DE PLANIFICACION FAMILIAR.**

**1996. TOTAL NACIONAL.**

	TOTAL	<u>Edad</u>							
		<15 años	15-19 años	20-24 años	25-29 años	30-34 años	35-39 años	40-44 años	>44 años
<b>TOTAL I.V.E.</b>	<b>51.002</b>	<b>100</b>	<b>7.211</b>	<b>13.616</b>	<b>11.174</b>	<b>9.119</b>	<b>6.781</b>	<b>2.727</b>	<b>274</b>
<b><u>Estado civil</u></b>									
Soltera	29.899	100	6.963	11.683	6.660	3.046	1.140	293	14
Casada	15.971	0	208	1.501	3.326	4.542	4.302	1.883	209
Viuda	504	0	3	14	92	153	149	84	9
Divorciada	1.124	0	4	46	193	361	360	146	14
Separada	3.300	0	16	309	849	985	808	308	25
No consta	204	0	17	63	54	32	22	13	3
<b><u>Nivel de instrucción</u></b>									
Analfabeta	217	0	14	32	52	47	48	21	3
Sin estudios	1.355	5	148	279	256	249	252	139	27
1º grado	9.326	45	1.422	2.194	1.963	1.633	1.355	632	82
2º grado, 1º ciclo	16.945	40	2.850	4.317	3.525	2.983	2.243	906	81
2º grado, 2º ciclo	13.854	8	2.308	4.175	2.863	2.341	1.580	532	47
3º grado (Escuela)	4.734	0	226	1.529	1.171	876	671	246	15
3º grado (Facultad)	3.331	0	106	784	994	751	508	178	10
No clasificables	801	2	79	201	244	151	79	41	4
No consta	439	0	58	105	106	88	45	32	5
<b><u>Tipo de habitat</u></b>									
10.000 y menos	6.072	13	932	1.490	1.261	1.088	895	357	36
10.001-50.000 (exc. cap.)	10.115	28	1.608	2.626	2.080	1.821	1.335	562	55
50.001-500.000 (inc. cap.)	20.091	42	2.967	5.579	4.332	3.356	2.655	1.052	108
500.001 y más	13.092	7	1.452	3.483	3.182	2.555	1.680	669	64
No consta	1.632	10	252	438	319	299	216	87	11
<b><u>Nº hijos vivos actualmente</u></b>									
Ninguno	27.536	99	6.739	10.892	6.017	2.623	904	248	14
Uno	9.392	1	410	1.947	2.651	2.449	1.470	438	26
Dos	9.416	0	52	638	1.872	2.878	2.800	1.075	101
Tres	3.171	0	7	103	480	834	1.085	592	70
Cuatro	944	0	1	20	93	225	341	224	40
Cinco o más	509	0	0	11	50	101	176	148	23
No consta	34	0	2	5	11	9	5	2	0
<b><u>Nº abortos voluntarios anteriores</u></b>									
Ninguno	39.155	97	6.641	11.052	7.935	6.430	4.769	2.016	215
Uno	9.133	3	527	2.118	2.473	1.966	1.482	516	48
Dos	1.966	0	36	364	544	534	348	131	9
Tres	439	0	5	49	141	113	95	36	0
Cuatro	113	0	0	14	37	23	30	9	0
Cinco o más	63	0	0	6	17	16	17	6	1
No consta	133	0	2	13	27	37	40	13	1
<b><u>Utilización C.P.F.</u></b>									
Sí. Público	11.151	12	1.132	2.753	2.679	2.240	1.622	647	66
Sí. Privado	6.359	3	376	1.384	1.491	1.515	1.128	418	44
Sí. Otros	3.188	4	288	723	804	679	476	206	8
No	29.837	80	5.376	8.662	6.088	4.583	3.470	1.426	152
No consta	467	1	39	94	112	102	85	30	4

**TABLA G.3. I.V.E. NUMERO SEGUN GRUPO DE EDAD Y TIPO DE CENTRO, LUGAR DONDE SE INFORMO, SEMANAS DE GESTACION, MOTIVO DE LA INTERRUPCION, METODO EMPLEADO EN LA INTERVENCION.**

**1996. TOTAL NACIONAL.**

	TOTAL	<u>Edad</u>							
		<15 años	15-19 años	20-24 años	25-29 años	30-34 años	35-39 años	40-44 años	>44 años
<b>TOTAL I.V.E.</b>	<b>51.002</b>	<b>100</b>	<b>7.211</b>	<b>13.616</b>	<b>11.174</b>	<b>9.119</b>	<b>6.781</b>	<b>2.727</b>	<b>274</b>
<b><u>Tipo de centro</u></b>									
<b>HOSPITALARIO</b>	<b>5.326</b>	11	638	1.233	1.172	1.136	774	327	35
Público	1.258	3	86	178	303	359	227	88	14
Privado	4.068	8	552	1.055	869	777	547	239	21
<b>EXTRAHOSPITALARIO</b>	<b>45.676</b>	89	6.573	12.383	10.002	7.983	6.007	2.400	239
Público	153	1	24	50	33	21	17	6	1
Privado	45.523	88	6.549	12.333	9.969	7.962	5.990	2.394	238
<b><u>Lugar de información</u></b>									
Centro Sanitario Público	15.394	43	2.491	3.905	3.252	2.719	2.027	854	103
Centro Sanitario Privado	8.005	15	1.010	1.893	1.595	1.596	1.268	557	71
Otros	27.516	42	3.702	7.794	6.307	4.787	3.474	1.311	99
No consta	87	0	8	24	20	17	12	5	1
<b><u>Semanas de gestación</u></b>									
8 ó menos semanas	33.142	45	4.219	8.930	7.268	5.998	4.609	1.891	182
9-12 semanas	13.564	35	2.264	3.668	2.988	2.293	1.610	632	74
13-16 semanas	2.164	7	419	575	476	368	229	84	6
17-20 semanas	1.405	9	222	303	265	290	229	78	9
21 ó más semanas	571	4	69	99	140	145	80	31	3
No consta	156	0	18	41	37	25	24	11	0
<b><u>Motivo interrupción</u></b>									
Salud materna	49.896	98	7.177	13.505	10.895	8.745	6.553	2.657	266
Riesgo fetal	1.046	0	28	98	266	361	217	68	8
Violación	11	2	3	1	3	2	0	0	0
Varios motivos	17	0	0	2	4	6	3	2	0
No consta	32	0	3	10	6	5	8	0	0
<b><u>Método intervención</u></b>									
Aspiración	47.404	84	6.715	12.786	10.414	8.349	6.271	2.528	257
Dilatación	986	9	212	279	201	166	85	32	2
Legrado	1.849	3	222	448	400	386	265	115	10
Abortivos orales	4	0	0	2	1	0	1	0	0
Inyección intravenosa	351	2	51	68	63	77	64	26	0
Inyección intrauterina	334	2	7	19	79	123	80	20	4
Histerotomía	22	0	1	2	3	3	7	5	1
Histerectomía	2	0	0	0	1	1	0	0	0
No consta	50	0	3	12	12	14	8	1	0

**TABLA G.4. I.V.E. NUMERO SEGUN PROVINCIA DE RESIDENCIA Y GRUPO DE EDAD.**

**1996. TOTAL NACIONAL.**

	TOTAL	<u>Edad</u>							
		<15 años	15-19 años	20-24 años	25-29 años	30-34 años	35-39 años	40-44 años	>44 años
<b>TOTAL</b>	<b>51.002</b>	<b>100</b>	<b>7.211</b>	<b>13.616</b>	<b>11.174</b>	<b>9.119</b>	<b>6.781</b>	<b>2.727</b>	<b>274</b>
<b>ANDALUCIA</b>	<b>7.441</b>	20	1.212	2.054	1.629	1.212	923	343	48
Almería	664	2	106	188	134	101	98	29	6
Cádiz	1.316	8	248	389	277	208	139	41	6
Córdoba	527	1	98	147	115	72	61	29	4
Granada	1.389	0	207	418	306	222	160	67	9
Huelva	348	2	55	85	77	57	44	23	5
Jaén	439	1	76	119	97	65	54	24	3
Málaga	1.648	3	252	415	359	296	234	79	10
Sevilla	1.110	3	170	293	264	191	133	51	5
<b>ARAGON</b>	<b>1.637</b>	1	210	428	395	309	188	96	10
Huesca	266	0	39	71	59	45	38	12	2
Teruel	107	0	23	24	19	19	13	8	1
Zaragoza	1.264	1	148	333	317	245	137	76	7
<b>ASTURIAS</b>	<b>2.265</b>	2	277	574	462	417	371	145	17
<b>BALEARES</b>	<b>1.335</b>	1	196	326	304	258	171	71	8
<b>CANARIAS</b>	<b>2.459</b>	19	466	572	556	452	281	104	9
Las Palmas	1.354	11	257	310	319	251	149	54	3
S.C. Tenerife	1.105	8	209	262	237	201	132	50	6
<b>CANTABRIA</b>	<b>476</b>	0	50	113	99	95	80	37	2
<b>CASTILLA-LA MANCHA</b>	<b>1.246</b>	4	169	355	251	203	187	71	6
Albacete	274	1	42	83	58	45	32	12	1
Ciudad Real	416	2	50	117	84	74	62	25	2
Cuenca	92	0	16	29	12	15	13	7	0
Guadalajara	125	0	16	37	30	19	18	4	1
Toledo	339	1	45	89	67	50	62	23	2
<b>CASTILLA Y LEON</b>	<b>2.767</b>	4	333	745	547	554	402	165	17
Avila	98	0	12	25	15	22	19	5	0
Burgos	324	0	46	85	80	61	36	16	0
León	646	0	37	97	113	180	146	65	8
Palencia	209	0	28	56	48	42	28	7	0
Salamanca	284	0	60	85	54	40	39	6	0
Segovia	135	0	15	49	26	24	15	6	0
Soria	64	0	7	23	8	9	9	8	0
Valladolid	830	3	95	268	171	153	90	42	8
Zamora	177	1	33	57	32	23	20	10	1
<b>CATALUÑA</b>	<b>10.529</b>	15	1.542	2.955	2.289	1.844	1.344	501	39
Barcelona	8.427	11	1.221	2.381	1.873	1.459	1.065	386	31
Girona	879	1	151	222	182	161	107	53	2
Lleida	490	2	60	130	94	93	82	27	2
Tarragona	733	1	110	222	140	131	90	35	4
<b>COMUNIDAD VALENCIANA</b>	<b>5.113</b>	9	831	1.368	1.102	858	656	260	29
Alicante	2.000	3	342	527	422	334	255	105	12
Castellón	536	2	100	144	121	81	66	21	1
Valencia	2.577	4	389	697	559	443	335	134	16
<b>EXTREMADURA</b>	<b>770</b>	3	151	167	155	136	113	36	9
Badajoz	464	2	96	97	91	78	69	24	7
Cáceres	306	1	55	70	64	58	44	12	2
<b>GALICIA</b>	<b>2.548</b>	3	364	593	496	454	414	200	24
La Coruña	926	1	139	243	185	169	119	65	5
Lugo	383	0	54	100	63	68	69	29	0
Orense	257	0	28	50	58	47	49	22	3
Pontevedra	982	2	143	200	190	170	177	84	16
<b>MADRID</b>	<b>8.827</b>	7	880	2.362	2.128	1.688	1.198	525	39
<b>MURCIA</b>	<b>1.092</b>	4	177	271	233	190	152	58	7
<b>NAVARRA</b>	<b>245</b>	0	23	67	47	61	33	13	1
<b>PAIS VASCO</b>	<b>1.278</b>	1	153	385	290	219	167	58	5
Alava	82	0	13	25	17	10	10	5	2
Guipúzcoa	550	0	60	174	121	102	70	21	2
Vizcaya	646	1	80	186	152	107	87	32	1
<b>LA RIOJA</b>	<b>245</b>	1	34	63	49	51	32	13	2
<b>CEUTA</b>	<b>30</b>	0	7	3	8	7	2	3	0
<b>MELILLA</b>	<b>38</b>	0	5	18	6	4	2	3	0
<b>EXTRANJERO</b>	<b>632</b>	6	129	189	119	103	60	25	1
<b>NO CONSTA</b>	<b>29</b>	0	2	8	9	4	5	0	1

**TABLA G.5. I.V.E. NUMERO SEGUN PROVINCIA DE RESIDENCIA Y NIVEL DE INSTRUCCION.**

**1996. TOTAL NACIONAL.**

	TOTAL	Nivel de instrucción							No Clasificables	No consta
		Analfabeta	Sin estudios	1º grado	2º grado 1º ciclo	2º grado 2º ciclo	3º grado Escuela	3º grado Facultad		
<b>TOTAL</b>	<b>51.002</b>	<b>217</b>	<b>1.355</b>	<b>9.326</b>	<b>16.945</b>	<b>13.854</b>	<b>4.734</b>	<b>3.331</b>	<b>801</b>	<b>439</b>
<b>ANDALUCIA</b>	<b>7.441</b>	<b>44</b>	<b>661</b>	<b>1.678</b>	<b>2.111</b>	<b>1.599</b>	<b>690</b>	<b>265</b>	<b>258</b>	<b>135</b>
Almería	664	9	38	169	201	150	61	17	8	11
Cádiz	1.316	4	85	306	455	263	78	16	74	35
Córdoba	527	2	37	118	212	97	45	15	0	1
Granada	1.389	10	89	427	196	304	154	120	70	19
Huelva	348	6	13	73	100	56	31	6	43	20
Jaén	439	5	23	120	122	91	47	21	4	6
Málaga	1.648	4	71	271	597	431	164	29	52	29
Sevilla	1.110	4	305	194	228	207	110	41	7	14
<b>ARAGON</b>	<b>1.637</b>	<b>2</b>	<b>16</b>	<b>116</b>	<b>549</b>	<b>607</b>	<b>195</b>	<b>129</b>	<b>2</b>	<b>21</b>
Huesca	266	0	2	17	87	102	34	21	1	2
Teruel	107	0	1	8	41	41	10	5	0	1
Zaragoza	1.264	2	13	91	421	464	151	103	1	18
<b>ASTURIAS</b>	<b>2.265</b>	<b>2</b>	<b>12</b>	<b>285</b>	<b>939</b>	<b>700</b>	<b>181</b>	<b>141</b>	<b>0</b>	<b>5</b>
<b>BALEARES</b>	<b>1.335</b>	<b>5</b>	<b>30</b>	<b>475</b>	<b>546</b>	<b>194</b>	<b>64</b>	<b>21</b>	<b>0</b>	<b>0</b>
<b>CANARIAS</b>	<b>2.459</b>	<b>1</b>	<b>20</b>	<b>220</b>	<b>1.039</b>	<b>860</b>	<b>212</b>	<b>101</b>	<b>4</b>	<b>2</b>
Las Palmas	1.354	0	14	164	648	380	98	48	0	2
S.C. Tenerife	1.105	1	6	56	391	480	114	53	4	0
<b>CANTABRIA</b>	<b>476</b>	<b>2</b>	<b>3</b>	<b>58</b>	<b>156</b>	<b>165</b>	<b>46</b>	<b>28</b>	<b>1</b>	<b>19</b>
<b>CASTILLA-LA MANCHA</b>	<b>1.246</b>	<b>4</b>	<b>35</b>	<b>297</b>	<b>413</b>	<b>296</b>	<b>105</b>	<b>71</b>	<b>17</b>	<b>8</b>
Albacete	274	1	8	73	71	85	19	16	0	1
Ciudad Real	416	2	15	141	129	75	35	14	3	2
Cuenca	92	1	1	13	31	26	10	5	4	1
Guadalajara	125	0	3	11	58	33	10	9	1	0
Toledo	339	0	8	59	124	77	31	27	9	4
<b>CASTILLA Y LEON</b>	<b>2.767</b>	<b>8</b>	<b>28</b>	<b>316</b>	<b>896</b>	<b>925</b>	<b>306</b>	<b>279</b>	<b>6</b>	<b>3</b>
Avila	98	1	1	16	37	29	7	7	0	0
Burgos	324	0	1	33	79	139	36	36	0	0
León	646	1	4	79	284	174	48	56	0	0
Palencia	209	0	3	9	71	88	25	13	0	0
Salamanca	284	2	9	71	54	65	47	35	1	0
Segovia	135	1	2	12	44	44	11	15	4	2
Soria	64	0	0	6	17	20	11	8	1	1
Valladolid	830	3	7	53	252	317	95	103	0	0
Zamora	177	0	1	37	58	49	26	6	0	0
<b>CATALUÑA</b>	<b>10.529</b>	<b>75</b>	<b>166</b>	<b>1.639</b>	<b>4.323</b>	<b>2.769</b>	<b>860</b>	<b>684</b>	<b>6</b>	<b>7</b>
Barcelona	8.427	56	128	1.317	3.417	2.208	703	588	4	6
Girona	879	8	16	135	382	234	62	40	2	0
Lleida	490	5	9	66	197	138	51	24	0	0
Tarragona	733	6	13	121	327	189	44	32	0	1
<b>COMUNIDAD VALENCIANA</b>	<b>5.113</b>	<b>18</b>	<b>106</b>	<b>1.852</b>	<b>1.197</b>	<b>1.166</b>	<b>446</b>	<b>259</b>	<b>12</b>	<b>57</b>
Alicante	2.000	4	59	1.014	431	284	115	73	1	19
Castellón	536	6	15	198	148	103	28	28	1	9
Valencia	2.577	8	32	640	618	779	303	158	10	29
<b>EXTREMADURA</b>	<b>770</b>	<b>4</b>	<b>37</b>	<b>229</b>	<b>181</b>	<b>208</b>	<b>58</b>	<b>50</b>	<b>1</b>	<b>2</b>
Badajoz	464	2	21	144	100	125	39	32	0	1
Cáceres	306	2	16	85	81	83	19	18	1	1
<b>GALICIA</b>	<b>2.548</b>	<b>3</b>	<b>26</b>	<b>240</b>	<b>734</b>	<b>1.177</b>	<b>234</b>	<b>127</b>	<b>6</b>	<b>1</b>
La Coruña	926	1	9	75	166	556	71	44	3	1
Lugo	383	1	3	47	124	154	32	22	0	0
Orense	257	0	3	24	95	95	28	12	0	0
Pontevedra	982	1	11	94	349	372	103	49	3	0
<b>MADRID</b>	<b>8.827</b>	<b>39</b>	<b>162</b>	<b>1.155</b>	<b>2.806</b>	<b>2.264</b>	<b>968</b>	<b>919</b>	<b>470</b>	<b>44</b>
<b>MURCIA</b>	<b>1.092</b>	<b>2</b>	<b>26</b>	<b>480</b>	<b>228</b>	<b>108</b>	<b>60</b>	<b>80</b>	<b>1</b>	<b>107</b>
<b>NAVARRA</b>	<b>245</b>	<b>0</b>	<b>2</b>	<b>24</b>	<b>83</b>	<b>86</b>	<b>32</b>	<b>16</b>	<b>0</b>	<b>2</b>
<b>PAIS VASCO</b>	<b>1.278</b>	<b>3</b>	<b>13</b>	<b>146</b>	<b>373</b>	<b>449</b>	<b>164</b>	<b>101</b>	<b>11</b>	<b>18</b>
Alava	82	1	1	17	18	27	9	8	0	1
Guipúzcoa	550	0	1	35	142	234	87	45	0	6
Vizcaya	646	2	11	94	213	188	68	48	11	11
<b>LA RIOJA</b>	<b>245</b>	<b>1</b>	<b>1</b>	<b>19</b>	<b>87</b>	<b>84</b>	<b>29</b>	<b>15</b>	<b>2</b>	<b>7</b>
<b>CEUTA</b>	<b>30</b>	<b>1</b>	<b>1</b>	<b>2</b>	<b>13</b>	<b>4</b>	<b>6</b>	<b>2</b>	<b>1</b>	<b>0</b>
<b>MELILLA</b>	<b>38</b>	<b>1</b>	<b>0</b>	<b>5</b>	<b>16</b>	<b>10</b>	<b>6</b>	<b>0</b>	<b>0</b>	<b>0</b>
<b>EXTRANJERO</b>	<b>632</b>	<b>2</b>	<b>8</b>	<b>83</b>	<b>249</b>	<b>175</b>	<b>70</b>	<b>42</b>	<b>3</b>	<b>0</b>
<b>NO CONSTA</b>	<b>29</b>	<b>0</b>	<b>2</b>	<b>7</b>	<b>6</b>	<b>8</b>	<b>2</b>	<b>3</b>	<b>0</b>	<b>1</b>

**TABLA G.6. I.V.E. NUMERO SEGUN PROVINCIA DE RESIDENCIA Y NUMERO DE HIJOS QUE VIVEN EN LA ACTUALIDAD.**

**1996. TOTAL NACIONAL.**

	TOTAL	<u>Hijos que viven en la actualidad</u>						No consta
		0 hijos	1 hijo	2 hijos	3 hijos	4 hijos	5 ó más hijos	
<b>TOTAL</b>	<b>51.002</b>	<b>27.536</b>	<b>9.392</b>	<b>9.416</b>	<b>3.171</b>	<b>944</b>	<b>509</b>	<b>34</b>
<b>ANDALUCIA</b>	<b>7.441</b>	<b>3.847</b>	<b>1.265</b>	<b>1.360</b>	<b>631</b>	<b>201</b>	<b>132</b>	<b>5</b>
Almería	664	316	123	125	64	22	14	0
Cádiz	1.316	694	251	226	92	32	20	1
Córdoba	527	271	77	93	62	20	4	0
Granada	1.389	757	200	264	103	40	24	1
Huelva	348	168	49	65	37	20	8	1
Jaén	439	238	65	71	50	5	10	0
Málaga	1.648	845	294	320	126	36	26	1
Sevilla	1.110	558	206	196	97	26	26	1
<b>ARAGON</b>	<b>1.637</b>	<b>965</b>	<b>305</b>	<b>266</b>	<b>75</b>	<b>13</b>	<b>13</b>	<b>0</b>
Huesca	266	168	41	40	10	3	4	0
Teruel	107	62	15	21	9	0	0	0
Zaragoza	1.264	735	249	205	56	10	9	0
<b>ASTURIAS</b>	<b>2.265</b>	<b>1.138</b>	<b>507</b>	<b>467</b>	<b>125</b>	<b>18</b>	<b>5</b>	<b>5</b>
<b>BALEARES</b>	<b>1.335</b>	<b>717</b>	<b>251</b>	<b>250</b>	<b>75</b>	<b>25</b>	<b>17</b>	<b>0</b>
<b>CANARIAS</b>	<b>2.459</b>	<b>1.293</b>	<b>462</b>	<b>471</b>	<b>155</b>	<b>61</b>	<b>17</b>	<b>0</b>
Las Palmas	1.354	696	268	263	86	32	9	0
S.C. Tenerife	1.105	597	194	208	69	29	8	0
<b>CANTABRIA</b>	<b>476</b>	<b>251</b>	<b>90</b>	<b>88</b>	<b>34</b>	<b>11</b>	<b>1</b>	<b>1</b>
<b>CASTILLA-LA MANCHA</b>	<b>1.246</b>	<b>647</b>	<b>185</b>	<b>261</b>	<b>101</b>	<b>34</b>	<b>18</b>	<b>0</b>
Albacete	274	157	42	50	15	8	2	0
Ciudad Real	416	198	62	96	38	13	9	0
Cuenca	92	55	9	17	9	2	0	0
Guadalajara	125	75	20	20	8	2	0	0
Toledo	339	162	52	78	31	9	7	0
<b>CASTILLA Y LEON</b>	<b>2.767</b>	<b>1.516</b>	<b>468</b>	<b>566</b>	<b>146</b>	<b>43</b>	<b>17</b>	<b>11</b>
Avila	98	59	10	24	4	0	1	0
Burgos	324	199	47	62	14	2	0	0
León	646	218	140	192	62	20	6	8
Palencia	209	113	37	45	11	0	3	0
Salamanca	284	193	50	29	8	3	1	0
Segovia	135	74	19	29	10	2	0	1
Soria	64	39	7	13	4	1	0	0
Valladolid	830	519	128	133	30	13	6	1
Zamora	177	102	30	39	3	2	0	1
<b>CATALUÑA</b>	<b>10.529</b>	<b>5.909</b>	<b>2.029</b>	<b>1.844</b>	<b>504</b>	<b>155</b>	<b>84</b>	<b>4</b>
Barcelona	8.427	4.806	1.621	1.441	386	115	56	2
Girona	879	452	191	165	45	14	11	1
Lleida	490	251	88	100	29	11	11	0
Tarragona	733	400	129	138	44	15	6	1
<b>COMUNIDAD VALENCIANA</b>	<b>5.113</b>	<b>2.741</b>	<b>930</b>	<b>967</b>	<b>327</b>	<b>85</b>	<b>59</b>	<b>4</b>
Alicante	2.000	989	382	403	151	44	31	0
Castellón	536	299	104	88	33	7	3	2
Valencia	2.577	1.453	444	476	143	34	25	2
<b>EXTREMADURA</b>	<b>770</b>	<b>408</b>	<b>97</b>	<b>166</b>	<b>52</b>	<b>28</b>	<b>19</b>	<b>0</b>
Badajoz	464	258	49	89	30	23	15	0
Cáceres	306	150	48	77	22	5	4	0
<b>GALICIA</b>	<b>2.548</b>	<b>1.149</b>	<b>528</b>	<b>592</b>	<b>216</b>	<b>46</b>	<b>16</b>	<b>1</b>
La Coruña	926	449	199	197	57	18	6	0
Lugo	383	184	66	89	31	9	3	1
Orense	257	99	47	71	29	9	2	0
Pontevedra	982	417	216	235	99	10	5	0
<b>MADRID</b>	<b>8.827</b>	<b>4.908</b>	<b>1.627</b>	<b>1.566</b>	<b>501</b>	<b>151</b>	<b>74</b>	<b>0</b>
<b>MURCIA</b>	<b>1.092</b>	<b>520</b>	<b>193</b>	<b>184</b>	<b>119</b>	<b>45</b>	<b>29</b>	<b>2</b>
<b>NAVARRA</b>	<b>245</b>	<b>144</b>	<b>50</b>	<b>35</b>	<b>11</b>	<b>4</b>	<b>1</b>	<b>0</b>
<b>PAIS VASCO</b>	<b>1.278</b>	<b>808</b>	<b>238</b>	<b>180</b>	<b>40</b>	<b>11</b>	<b>1</b>	<b>0</b>
Alava	82	51	14	14	2	1	0	0
Guipúzcoa	550	354	104	72	15	4	1	0
Vizcaya	646	403	120	94	23	6	0	0
<b>LA RIOJA</b>	<b>245</b>	<b>134</b>	<b>44</b>	<b>51</b>	<b>15</b>	<b>1</b>	<b>0</b>	<b>0</b>
<b>CEUTA</b>	<b>30</b>	<b>17</b>	<b>2</b>	<b>3</b>	<b>5</b>	<b>2</b>	<b>1</b>	<b>0</b>
<b>MELILLA</b>	<b>38</b>	<b>22</b>	<b>5</b>	<b>7</b>	<b>1</b>	<b>1</b>	<b>2</b>	<b>0</b>
<b>EXTRANJERO</b>	<b>632</b>	<b>387</b>	<b>108</b>	<b>90</b>	<b>36</b>	<b>8</b>	<b>2</b>	<b>1</b>
<b>NO CONSTA</b>	<b>29</b>	<b>15</b>	<b>8</b>	<b>2</b>	<b>2</b>	<b>1</b>	<b>1</b>	<b>0</b>

**TABLA G.7. I.V.E. NUMERO SEGUN PROVINCIA DE RESIDENCIA Y NUMERO DE ABORTOS VOLUNTARIOS ANTERIORES AL ACTUAL.**

**1996. TOTAL NACIONAL.**

	TOTAL	<u>Abortos provocados anteriores</u>						
		0 abortos	1 abortos	2 abortos	3 abortos	4 abortos	5 ó más abortos	No consta
<b>TOTAL</b>	<b>51.002</b>	<b>39.155</b>	<b>9.133</b>	<b>1.966</b>	<b>439</b>	<b>113</b>	<b>63</b>	<b>133</b>
<b>ANDALUCIA</b>	<b>7.441</b>	5.959	1.201	209	42	13	4	13
Almería	664	537	102	16	3	4	0	2
Cádiz	1.316	1.093	179	35	5	1	0	3
Córdoba	527	422	90	12	2	0	1	0
Granada	1.389	1.086	261	26	10	1	1	4
Huelva	348	289	45	9	0	2	1	2
Jaén	439	370	62	5	2	0	0	0
Málaga	1.648	1.224	316	84	17	5	1	1
Sevilla	1.110	938	146	22	3	0	0	1
<b>ARAGON</b>	<b>1.637</b>	1.312	261	49	11	1	2	1
Huesca	266	209	47	8	2	0	0	0
Teruel	107	97	8	2	0	0	0	0
Zaragoza	1.264	1.006	206	39	9	1	2	1
<b>ASTURIAS</b>	<b>2.265</b>	1.789	358	84	11	4	2	17
<b>BALEARES</b>	<b>1.335</b>	1.002	249	62	15	4	3	0
<b>CANARIAS</b>	<b>2.459</b>	1.783	500	130	36	6	4	0
Las Palmas	1.354	1.000	278	56	15	3	2	0
S.C. Tenerife	1.105	783	222	74	21	3	2	0
<b>CANTABRIA</b>	<b>476</b>	382	72	14	4	0	0	4
<b>CASTILLA-LA MANCHA</b>	<b>1.246</b>	979	195	48	11	7	5	1
Albacete	274	227	32	11	2	1	1	0
Ciudad Real	416	327	71	9	6	2	1	0
Cuenca	92	76	11	4	1	0	0	0
Guadalajara	125	102	18	4	1	0	0	0
Toledo	339	247	63	20	1	4	3	1
<b>CASTILLA Y LEON</b>	<b>2.767</b>	2.134	454	91	19	6	2	61
Avila	98	80	15	3	0	0	0	0
Burgos	324	246	53	18	4	1	0	2
León	646	467	103	17	2	0	0	57
Palencia	209	161	38	8	1	0	0	1
Salamanca	284	240	34	7	1	2	0	0
Segovia	135	105	26	3	1	0	0	0
Soria	64	57	6	0	1	0	0	0
Valladolid	830	635	153	31	6	3	2	0
Zamora	177	143	26	4	3	0	0	1
<b>CATALUÑA</b>	<b>10.529</b>	7.870	2.037	466	107	27	21	1
Barcelona	8.427	6.240	1.653	400	91	24	18	1
Girona	879	673	172	22	8	2	2	0
Lleida	490	392	79	17	2	0	0	0
Tarragona	733	565	133	27	6	1	1	0
<b>COMUNIDAD VALENCIANA</b>	<b>5.113</b>	4.009	839	195	46	13	6	5
Alicante	2.000	1.525	369	81	17	6	2	0
Castellón	536	430	84	12	6	1	2	1
Valencia	2.577	2.054	386	102	23	6	2	4
<b>EXTREMADURA</b>	<b>770</b>	598	151	21	0	0	0	0
Badajoz	464	356	98	10	0	0	0	0
Cáceres	306	242	53	11	0	0	0	0
<b>GALICIA</b>	<b>2.548</b>	2.128	329	63	9	6	1	12
La Coruña	926	801	95	20	3	1	0	6
Lugo	383	329	36	11	1	0	0	6
Orense	257	223	29	3	0	2	0	0
Pontevedra	982	775	169	29	5	3	1	0
<b>MADRID</b>	<b>8.827</b>	6.382	1.870	433	98	21	11	12
<b>MURCIA</b>	<b>1.092</b>	873	182	30	2	2	0	3
<b>NAVARRA</b>	<b>245</b>	188	41	10	4	1	0	1
<b>PAIS VASCO</b>	<b>1.278</b>	1.007	219	34	15	1	0	2
Alava	82	65	15	2	0	0	0	0
Guipúzcoa	550	411	108	18	12	0	0	1
Vizcaya	646	531	96	14	3	1	0	1
<b>LA RIOJA</b>	<b>245</b>	203	31	7	3	0	1	0
<b>CEUTA</b>	<b>30</b>	23	6	1	0	0	0	0
<b>MELILLA</b>	<b>38</b>	32	6	0	0	0	0	0
<b>EXTRANJERO</b>	<b>632</b>	480	125	19	6	1	1	0
<b>NO CONSTA</b>	<b>29</b>	22	7	0	0	0	0	0

**TABLA G.8. I.V.E. NUMERO SEGUN PROVINCIA DE RESIDENCIA Y UTILIZACION DE CENTRO DE PLANIFICACION FAMILIAR.**

1996. TOTAL NACIONAL.

	TOTAL	Utilización C.P.F.				
		Sí Público	Sí Privado	Sí Otros	No	No consta
<b>TOTAL</b>	<b>51.002</b>	<b>11.151</b>	<b>6.359</b>	<b>3.188</b>	<b>29.837</b>	<b>467</b>
<b>ANDALUCIA</b>	<b>7.441</b>	1.536	499	743	4.574	89
Almería	664	158	37	20	448	1
Cádiz	1.316	363	101	122	703	27
Córdoba	527	42	30	10	442	3
Granada	1.389	327	82	26	943	11
Huelva	348	32	4	214	91	7
Jaén	439	60	23	10	339	7
Málaga	1.648	186	156	315	967	24
Sevilla	1.110	368	66	26	641	9
<b>ARAGON</b>	<b>1.637</b>	742	229	23	635	8
Huesca	268	108	39	4	114	1
Teruel	107	34	14	2	54	3
Zaragoza	1.264	600	176	17	467	4
<b>ASTURIAS</b>	<b>2.265</b>	524	421	161	1.138	21
<b>BALEARES</b>	<b>1.335</b>	811	209	16	298	1
<b>CANARIAS</b>	<b>2.459</b>	402	956	15	1.080	6
Las Palmas	1.354	187	489	7	668	3
S.C. Tenerife	1.105	215	467	8	412	3
<b>CANTABRIA</b>	<b>476</b>	125	76	40	201	34
<b>CASTILLA-LA MANCHA</b>	<b>1.246</b>	186	80	120	844	16
Albacete	274	53	22	11	182	6
Ciudad Real	416	75	27	18	294	2
Cuenca	92	9	6	9	68	0
Guadalajara	125	10	8	30	76	1
Toledo	339	39	17	52	224	7
<b>CASTILLA Y LEON</b>	<b>2.767</b>	357	229	89	2.068	24
Ávila	98	8	9	13	67	1
Burgos	324	48	20	5	247	4
León	646	105	102	44	389	6
Palencia	209	21	14	0	172	2
Salamanca	284	37	18	5	221	3
Segovia	135	18	6	9	99	3
Soria	64	13	4	4	42	1
Valladolid	830	90	48	8	681	3
Zamora	177	17	8	1	150	1
<b>CATALUÑA</b>	<b>10.529</b>	2.072	1.316	209	6.918	14
Barcelona	8.427	1.778	1.085	164	5.388	12
Girona	879	116	116	26	620	1
Lleida	490	47	65	7	371	0
Tarragona	733	131	50	12	539	1
<b>COMUNIDAD VALENCIANA</b>	<b>5.113</b>	1.591	535	109	2.815	63
Alicante	2.000	1.091	78	8	806	17
Castellón	536	151	66	31	281	7
Valencia	2.577	349	391	70	1.728	39
<b>EXTREMADURA</b>	<b>770</b>	146	28	34	549	13
Badajoz	464	76	12	11	353	12
Cáceres	306	70	16	23	196	1
<b>GALICIA</b>	<b>2.548</b>	634	471	219	1.194	30
La Coruña	926	238	96	113	479	0
Lugo	383	104	62	42	169	6
Orense	257	96	23	11	124	3
Pontevedra	982	196	290	53	422	21
<b>MADRID</b>	<b>8.827</b>	1.094	872	1.343	5.418	100
<b>MURCIA</b>	<b>1.092</b>	182	62	3	826	19
<b>NAVARRA</b>	<b>245</b>	127	16	5	95	2
<b>PAIS VASCO</b>	<b>1.278</b>	426	209	26	598	19
Alava	82	43	6	1	31	1
Guipúzcoa	550	159	140	6	241	4
Vizcaya	646	224	63	19	326	14
<b>LA RIOJA</b>	<b>245</b>	70	42	8	121	4
<b>CEUTA</b>	<b>30</b>	3	4	4	18	1
<b>MELILLA</b>	<b>38</b>	4	2	9	23	0
<b>EXTRANJERO</b>	<b>632</b>	115	100	12	402	3
<b>NO CONSTA</b>	<b>29</b>	4	3	0	22	0

**TABLA G.9. I.V.E. NUMERO SEGUN PROVINCIA DE RESIDENCIA Y LUGAR DONDE SE INFORMO.**

**1996. TOTAL NACIONAL.**

	<u>Lugar de información</u>				
	TOTAL	Centro Sanitario Público	Centro Sanitario Privado	Otros	No consta
<b>TOTAL</b>	<b>51.002</b>	<b>15.394</b>	<b>8.005</b>	<b>27.516</b>	<b>87</b>
<b>ANDALUCIA</b>	<b>7.441</b>	<b>2.619</b>	<b>558</b>	<b>4.248</b>	<b>16</b>
Almería	664	216	70	378	0
Cádiz	1.316	557	122	634	3
Córdoba	527	172	42	313	0
Granada	1.389	369	74	942	4
Huelva	348	112	12	224	0
Jaén	439	89	29	321	0
Málaga	1.648	487	143	1.013	5
Sevilla	1.110	617	66	423	4
<b>ARAGON</b>	<b>1.637</b>	<b>169</b>	<b>696</b>	<b>769</b>	<b>3</b>
Huesca	266	29	127	110	0
Teruel	107	5	39	63	0
Zaragoza	1.264	135	530	596	3
<b>ASTURIAS</b>	<b>2.265</b>	<b>449</b>	<b>303</b>	<b>1.513</b>	<b>0</b>
<b>BALEARES</b>	<b>1.335</b>	<b>859</b>	<b>295</b>	<b>181</b>	<b>0</b>
<b>CANARIAS</b>	<b>2.459</b>	<b>195</b>	<b>458</b>	<b>1.798</b>	<b>8</b>
Las Palmas	1.354	102	239	1.011	2
S.C. Tenerife	1.105	93	219	787	6
<b>CANTABRIA</b>	<b>476</b>	<b>162</b>	<b>55</b>	<b>258</b>	<b>1</b>
<b>CASTILLA –LA MANCHA</b>	<b>1.246</b>	<b>155</b>	<b>114</b>	<b>974</b>	<b>3</b>
Albacete	274	54	36	183	1
Ciudad Real	416	44	42	329	1
Cuenca	92	15	10	67	0
Guadalajara	125	4	6	115	0
Toledo	339	38	20	280	1
<b>CASTILLA Y LEON</b>	<b>2.767</b>	<b>532</b>	<b>321</b>	<b>1.911</b>	<b>3</b>
Avila	98	22	3	73	0
Burgos	324	110	25	188	1
León	646	128	120	398	0
Palencia	209	46	20	143	0
Salamanca	284	72	24	188	0
Segovia	135	26	7	101	1
Soria	64	12	10	42	0
Valladolid	830	94	90	645	1
Zamora	177	22	22	133	0
<b>CATALUÑA</b>	<b>10.529</b>	<b>3.870</b>	<b>2.221</b>	<b>4.433</b>	<b>5</b>
Barcelona	8.427	3.110	1.645	3.667	5
Girona	879	311	273	295	0
Lleida	490	169	134	187	0
Tarragona	733	280	169	284	0
<b>COMUNIDAD VALENCIANA</b>	<b>5.113</b>	<b>2.545</b>	<b>683</b>	<b>1.878</b>	<b>7</b>
Alicante	2.000	1.459	115	425	1
Castellón	536	213	75	246	2
Valencia	2.577	873	493	1.207	4
<b>EXTREMADURA</b>	<b>770</b>	<b>154</b>	<b>87</b>	<b>528</b>	<b>1</b>
Badajoz	464	87	49	327	1
Cáceres	306	67	38	201	0
<b>GALICIA</b>	<b>2.548</b>	<b>1.048</b>	<b>695</b>	<b>803</b>	<b>2</b>
La Coruña	926	504	273	148	1
Lugo	383	139	114	129	1
Orense	257	165	46	46	0
Pontevedra	982	240	262	480	0
<b>MADRID</b>	<b>8.827</b>	<b>1.070</b>	<b>879</b>	<b>6.849</b>	<b>29</b>
<b>MURCIA</b>	<b>1.092</b>	<b>486</b>	<b>111</b>	<b>491</b>	<b>4</b>
<b>NAVARRA</b>	<b>245</b>	<b>154</b>	<b>29</b>	<b>62</b>	<b>0</b>
<b>PAIS VASCO</b>	<b>1.278</b>	<b>667</b>	<b>235</b>	<b>373</b>	<b>3</b>
Alava	82	45	16	21	0
Guipúzcoa	550	335	150	64	1
Vizcaya	646	287	69	288	2
<b>LA RIOJA</b>	<b>245</b>	<b>49</b>	<b>78</b>	<b>116</b>	<b>2</b>
<b>CEUTA</b>	<b>30</b>	<b>1</b>	<b>3</b>	<b>26</b>	<b>0</b>
<b>MELILLA</b>	<b>38</b>	<b>2</b>	<b>7</b>	<b>29</b>	<b>0</b>
<b>EXTRANJERO</b>	<b>632</b>	<b>200</b>	<b>166</b>	<b>266</b>	<b>0</b>
<b>NO CONSTA</b>	<b>29</b>	<b>8</b>	<b>11</b>	<b>10</b>	<b>0</b>



**TABLA G.10. I.V.E. NUMERO SEGUN PROVINCIA DE RESIDENCIA Y SEMANAS DE GESTACION.**

**1996. TOTAL NACIONAL.**

	<u>Semanas de gestación</u>						No consta
	TOTAL	8 ó menos semanas	9-12 semanas	13-16 semanas	17-20 semanas	21 ó más semanas	
<b>TOTAL</b>	<b>51.002</b>	<b>33.142</b>	<b>13.564</b>	<b>2.164</b>	<b>1.405</b>	<b>571</b>	<b>156</b>
<b>ANDALUCIA</b>	<b>7.441</b>	5.165	1.810	220	177	65	4
Almería	664	478	142	26	15	2	1
Cádiz	1.316	883	338	54	30	10	1
Córdoba	527	376	119	15	13	4	0
Granada	1.389	1.020	300	35	24	10	0
Huelva	348	258	72	6	7	5	0
Jaén	439	304	102	14	14	4	1
Málaga	1.648	1.126	416	52	41	13	0
Sevilla	1.110	720	321	18	33	17	1
<b>ARAGON</b>	<b>1.637</b>	1.110	383	52	48	19	25
Huesca	266	177	68	6	8	5	2
Teruel	107	73	24	1	7	1	1
Zaragoza	1.264	860	291	45	33	13	22
<b>ASTURIAS</b>	<b>2.265</b>	1.616	495	85	28	21	20
<b>BALEARES</b>	<b>1.335</b>	894	310	62	46	19	4
<b>CANARIAS</b>	<b>2.459</b>	1.646	682	51	54	25	1
Las Palmas	1.354	888	400	25	31	10	0
S.C. Tenerife	1.105	758	282	26	23	15	1
<b>CANTABRIA</b>	<b>476</b>	309	119	13	25	8	2
<b>CASTILLA-LA MANCHA</b>	<b>1.246</b>	791	333	71	31	10	10
Albacete	274	168	81	21	3	1	0
Ciudad Real	416	276	102	20	11	3	4
Cuenca	92	59	24	5	4	0	0
Guadalajara	125	80	33	7	2	2	1
Toledo	339	208	93	18	11	4	5
<b>CASTILLA Y LEON</b>	<b>2.767</b>	1.844	748	60	78	34	3
Avila	98	60	24	2	8	3	1
Burgos	324	188	110	10	13	3	0
León	646	463	128	20	20	15	0
Palencia	209	128	69	4	7	1	0
Salamanca	284	183	87	5	7	2	0
Segovia	135	100	21	5	6	2	1
Soria	64	44	16	3	0	0	1
Valladolid	830	560	243	8	13	6	0
Zamora	177	118	50	3	4	2	0
<b>CATALUÑA</b>	<b>10.529</b>	6.753	2.983	383	280	128	2
Barcelona	8.427	5.516	2.315	298	210	86	2
Girona	879	546	266	25	30	12	0
Lleida	490	256	181	17	20	16	0
Tarragona	733	435	221	43	20	14	0
<b>COMUNIDAD VALENCIANA</b>	<b>5.113</b>	3.435	1.413	131	89	43	2
Alicante	2.000	1.366	552	36	33	12	1
Castellón	536	338	158	23	13	3	1
Valencia	2.577	1.731	703	72	43	28	0
<b>EXTREMADURA</b>	<b>770</b>	514	192	31	20	12	1
Badajoz	464	304	120	21	10	9	0
Cáceres	306	210	72	10	10	3	1
<b>GALICIA</b>	<b>2.548</b>	1.550	668	217	76	35	2
La Coruña	926	522	261	97	36	10	0
Lugo	383	216	118	34	4	9	2
Orense	257	178	53	20	6	0	0
Pontevedra	982	634	236	66	30	16	0
<b>MADRID</b>	<b>8.827</b>	5.600	2.371	522	194	69	71
<b>MURCIA</b>	<b>1.092</b>	650	362	52	19	9	0
<b>NAVARRA</b>	<b>245</b>	139	64	17	21	4	0
<b>PAIS VASCO</b>	<b>1.278</b>	764	435	14	34	27	4
Alava	82	42	30	3	4	3	0
Guipúzcoa	550	343	171	8	13	13	2
Vizcaya	646	379	234	3	17	11	2
<b>LA RIOJA</b>	<b>245</b>	153	67	13	7	4	1
<b>CEUTA</b>	<b>30</b>	16	11	1	1	0	1
<b>MELILLA</b>	<b>38</b>	28	5	4	1	0	0
<b>EXTRANJERO</b>	<b>632</b>	155	104	164	171	36	2
<b>NO CONSTA</b>	<b>29</b>	10	9	1	5	3	1

**TABLA G.11. I.V.E. NUMERO SEGUN PROVINCIA DE RESIDENCIA Y MOTIVO DE LA INTERRUPCION.**

**1996. TOTAL NACIONAL.**

	<u>Motivo de la interrupción</u>					
	<u>TOTAL</u>	<u>Salud materna</u>	<u>Riesgo fetal</u>	<u>Violación</u>	<u>Varios motivos</u>	<u>No consta</u>
<b>TOTAL</b>	<b>51.002</b>	<b>49.896</b>	<b>1.046</b>	<b>11</b>	<b>17</b>	<b>32</b>
<b>ANDALUCIA</b>	<b>7.441</b>	<b>7.381</b>	<b>58</b>	<b>0</b>	<b>0</b>	<b>2</b>
Almería	664	652	12	0	0	0
Cádiz	1.316	1.313	3	0	0	0
Córdoba	527	523	4	0	0	0
Granada	1.389	1.374	14	0	0	1
Huelva	348	344	4	0	0	0
Jaén	439	437	2	0	0	0
Málaga	1.648	1.635	12	0	0	1
Sevilla	1.110	1.103	7	0	0	0
<b>ARAGON</b>	<b>1.637</b>	<b>1.594</b>	<b>43</b>	<b>0</b>	<b>0</b>	<b>0</b>
Huesca	266	258	8	0	0	0
Teruel	107	105	2	0	0	0
Zaragoza	1.264	1.231	33	0	0	0
<b>ASTURIAS</b>	<b>2.265</b>	<b>2.223</b>	<b>38</b>	<b>0</b>	<b>4</b>	<b>0</b>
<b>BALEARES</b>	<b>1.335</b>	<b>1.292</b>	<b>43</b>	<b>0</b>	<b>0</b>	<b>0</b>
<b>CANARIAS</b>	<b>2.459</b>	<b>2.381</b>	<b>77</b>	<b>1</b>	<b>0</b>	<b>0</b>
Las Palmas	1.354	1.318	36	0	0	0
S.C. Tenerife	1.105	1.063	41	1	0	0
<b>CANTABRIA</b>	<b>476</b>	<b>443</b>	<b>29</b>	<b>0</b>	<b>4</b>	<b>0</b>
<b>CASTILLA-LA MANCHA</b>	<b>1.246</b>	<b>1.224</b>	<b>17</b>	<b>1</b>	<b>0</b>	<b>4</b>
Albacete	274	267	7	0	0	0
Ciudad Real	416	409	5	1	0	1
Cuenca	92	91	0	0	0	1
Guadalajara	125	124	0	0	0	1
Toledo	339	333	5	0	0	1
<b>CASTILLA Y LEON</b>	<b>2.767</b>	<b>2.713</b>	<b>52</b>	<b>0</b>	<b>2</b>	<b>0</b>
Avila	98	91	7	0	0	0
Burgos	324	318	6	0	0	0
León	646	631	15	0	0	0
Palencia	209	204	5	0	0	0
Salamanca	284	278	5	0	1	0
Segovia	135	130	5	0	0	0
Soria	64	63	1	0	0	0
Valladolid	830	823	6	0	1	0
Zamora	177	175	2	0	0	0
<b>CATALUÑA</b>	<b>10.529</b>	<b>10.182</b>	<b>344</b>	<b>3</b>	<b>0</b>	<b>0</b>
Barcelona	8.427	8.183	242	2	0	0
Girona	879	838	40	1	0	0
Lleida	490	456	34	0	0	0
Tarragona	733	705	28	0	0	0
<b>COMUNIDAD VALENCIANA</b>	<b>5.113</b>	<b>5.055</b>	<b>58</b>	<b>0</b>	<b>0</b>	<b>0</b>
Alicante	2.000	1.976	24	0	0	0
Castellón	536	531	5	0	0	0
Valencia	2.577	2.548	29	0	0	0
<b>EXTREMADURA</b>	<b>770</b>	<b>753</b>	<b>16</b>	<b>0</b>	<b>0</b>	<b>1</b>
Badajoz	464	449	14	0	0	1
Cáceres	306	304	2	0	0	0
<b>GALICIA</b>	<b>2.548</b>	<b>2.484</b>	<b>58</b>	<b>3</b>	<b>2</b>	<b>1</b>
La Coruña	926	909	13	1	2	1
Lugo	383	379	3	1	0	0
Orense	257	254	3	0	0	0
Pontevedra	982	942	39	1	0	0
<b>MADRID</b>	<b>8.827</b>	<b>8.673</b>	<b>129</b>	<b>3</b>	<b>0</b>	<b>22</b>
<b>MURCIA</b>	<b>1.092</b>	<b>1.076</b>	<b>16</b>	<b>0</b>	<b>0</b>	<b>0</b>
<b>NAVARRA</b>	<b>245</b>	<b>239</b>	<b>5</b>	<b>0</b>	<b>0</b>	<b>1</b>
<b>PAIS VASCO</b>	<b>1.278</b>	<b>1.220</b>	<b>52</b>	<b>0</b>	<b>5</b>	<b>1</b>
Alava	82	75	6	0	1	0
Guipúzcoa	550	522	28	0	0	0
Vizcaya	646	623	18	0	4	1
<b>LA RIOJA</b>	<b>245</b>	<b>240</b>	<b>5</b>	<b>0</b>	<b>0</b>	<b>0</b>
<b>CEUTA</b>	<b>30</b>	<b>30</b>	<b>0</b>	<b>0</b>	<b>0</b>	<b>0</b>
<b>MELILLA</b>	<b>38</b>	<b>38</b>	<b>0</b>	<b>0</b>	<b>0</b>	<b>0</b>
<b>EXTRANJERO</b>	<b>632</b>	<b>630</b>	<b>2</b>	<b>0</b>	<b>0</b>	<b>0</b>
<b>NO CONSTA</b>	<b>29</b>	<b>25</b>	<b>4</b>	<b>0</b>	<b>0</b>	<b>0</b>

**TABLA G.12. I.V.E. NUMERO SEGUN NIVEL DE INSTRUCCION Y SITUACION LABORAL DE LA MUJER, SITUACION LABORAL DE LA PAREJA O SUSTENTADOR PRINCIPAL, UTILIZACION DE CENTRO DE PLANIFICACION FAMILIAR.**

**1996. TOTAL NACIONAL.**

	TOTAL	<u>Nivel de instrucción</u>							No Clasificables	No consta
		Analfabeta	Sin estudios	1º grado	--- 2º grado --- 1º ciclo 2º ciclo		--- 3º grado --- Escuela Facultad			
<b>TOTAL I.V.E.</b>	<b>51.002</b>	<b>217</b>	<b>1.355</b>	<b>9.326</b>	<b>16.945</b>	<b>13.854</b>	<b>4.734</b>	<b>3.331</b>	<b>801</b>	<b>439</b>
<b><u>Situación laboral mujer</u></b>										
Empresaria emplea	412	2	7	50	140	117	28	62	2	4
Empresaria no emplea	1.162	3	10	143	427	343	95	121	10	10
Trabaja a sueldo	23.035	42	351	3.740	7.610	6.554	2.523	1.717	365	133
Pensionista	212	2	6	65	83	34	10	9	1	2
Estudiante	8.386	2	16	654	1.858	3.394	1.371	916	110	65
Parada	7.462	32	223	1.791	2.852	1.633	447	318	99	67
Sus labores	9.283	106	675	2.665	3.594	1.603	212	148	161	119
Otros	904	27	58	198	349	152	39	30	45	6
No consta	146	1	9	20	32	24	9	10	8	33
<b><u>Situación laboral pareja o sustentador principal</u></b>										
No existe	5.803	19	124	1.268	1.874	1.346	586	403	142	41
Empresario emplea	1.280	1	21	192	378	437	120	110	10	11
Empresario no emplea	2.544	10	44	402	885	717	211	207	43	25
Trabaja a sueldo	28.979	103	723	5.109	9.888	8.054	2.747	1.806	372	177
Pensionista	1.777	7	31	262	655	534	136	115	14	23
Estudiante	505	1	1	57	101	171	111	51	7	5
Parado/a	2.630	33	160	709	943	519	130	57	47	32
Sus labores	46	0	1	9	15	10	7	2	1	1
Otros	985	24	86	233	302	168	66	49	52	5
No consta	6.453	19	164	1.085	1.904	1.898	620	531	113	119
<b><u>Utilización C.P.F.</u></b>										
Sí. Público	11.151	62	483	3.016	3.599	2.502	844	471	81	93
Sí. Privado	6.359	6	39	641	2.114	2.035	860	623	17	24
Sí. Otros	3.188	9	49	444	992	775	327	285	263	44
No	29.837	139	775	5.133	10.100	8.423	2.680	1.917	431	239
No consta	467	1	9	92	140	119	23	35	9	39

**TABLA G.13. I.V.E. NUMERO SEGUN NIVEL DE INSTRUCCION Y LUGAR DONDE SE INFORMO, SEMANAS DE GESTACION, MOTIVO DE LA INTERRUPCION.**

**1996. TOTAL NACIONAL.**

	<u>Nivel de instrucción</u>									
	<u>TOTAL</u>	<u>Analfabeta</u>	<u>Sin estudios</u>	<u>1º grado</u>	<u>2º grado</u>		<u>3º grado</u>		<u>No Clasificables</u>	<u>No consta</u>
					<u>1º ciclo</u>	<u>2º ciclo</u>	<u>Escuela</u>	<u>Facultad</u>		
<b>TOTAL I.V.E.</b>	<b>51.002</b>	<b>217</b>	<b>1.355</b>	<b>9.326</b>	<b>16.945</b>	<b>13.854</b>	<b>4.734</b>	<b>3.331</b>	<b>801</b>	<b>439</b>
<b><u>Lugar de información</u></b>										
C. S. Público	15.394	121	786	4.396	4.850	3.312	998	581	140	210
C. S. Privado	8.005	17	113	1.014	2.701	2.566	907	631	22	34
Otros	27.516	79	453	3.894	9.375	7.957	2.824	2.112	635	187
No consta	87	0	3	22	19	19	5	7	4	8
<b><u>Semanas de gestación</u></b>										
8 ó menos semanas	33.142	112	714	5.428	10.605	9.563	3.488	2.456	491	285
9–12 semanas	13.564	72	510	2.873	4.859	3.373	903	647	205	122
13–16 semanas	2.164	19	55	554	773	445	133	106	71	8
17–20 semanas	1.405	10	54	289	480	308	140	77	27	20
21 ó más semanas	571	4	18	156	177	128	51	29	5	3
No consta	156	0	4	26	51	37	19	16	2	1
<b><u>Motivo interrupción</u></b>										
Salud materna	49.896	209	1.331	9.011	16.643	13.626	4.643	3.236	790	407
Riesgo fetal	1.048	7	23	301	285	218	83	88	10	31
Violación	11	0	1	5	3	1	0	1	0	0
Varios motivos	17	1	0	3	6	2	1	3	0	1
No consta	32	0	0	6	8	7	7	3	1	0

**TABLA G.14. I.V.E. NUMERO SEGUN TIPO DE CENTRO Y SEMANAS DE GESTACION, MOTIVO DE LA INTERRUPCION, METODO EMPLEADO EN LA INTERVENCION, NOCHES DE ESTANCIA.**

**1996. TOTAL NACIONAL.**

	<b>TOTAL</b>	<b>Tipo de centro</b>					
		----- HOSPITALARIO -----			---- EXTRAHOSPITALARIO ----		
		<u>Total</u>	<u>Público</u>	<u>Privado</u>	<u>Total</u>	<u>Público</u>	<u>Privado</u>
<b>TOTAL I.V.E.</b>	<b>51.002</b>	<b>5.326</b>	<b>1.258</b>	<b>4.068</b>	<b>45.676</b>	<b>153</b>	<b>45.523</b>
<b><u>Semanas de gestación</u></b>							
8 ó menos semanas	<b>33.142</b>	2.031	124	1.907	31.111	140	30.971
9-12 semanas	<b>13.564</b>	1.220	539	681	12.344	11	12.333
13-16 semanas	<b>2.164</b>	786	139	647	1.378	0	1.378
17-20 semanas	<b>1.405</b>	783	251	532	622	0	622
21 ó más semanas	<b>571</b>	482	183	299	89	0	89
No consta	<b>156</b>	24	22	2	132	2	130
<b><u>Motivo interrupción</u></b>							
Salud materna	<b>49.896</b>	4.316	597	3.719	45.580	153	45.427
Riesgo fetal	<b>1.046</b>	993	650	343	53	0	53
Violación	<b>11</b>	5	4	1	6	0	6
Varios motivos	<b>17</b>	6	6	0	11	0	11
No consta	<b>32</b>	6	1	5	26	0	26
<b><u>Método intervención</u></b>							
Aspiración	<b>47.404</b>	3.406	426	2.980	43.998	152	43.846
Dilatación	<b>986</b>	37	30	7	949	0	949
Legrado	<b>1.849</b>	1.167	439	728	682	0	682
Abortivos orales	<b>4</b>	1	1	0	3	0	3
Inyección intravenosa	<b>351</b>	348	65	283	3	0	3
Inyección intrauterina	<b>334</b>	325	274	51	9	0	9
Histerotomía	<b>22</b>	22	13	9	0	0	0
Histerectomía	<b>2</b>	2	0	2	0	0	0
No consta	<b>50</b>	18	10	8	32	1	31
<b><u>Noches de estancia</u></b>							
Ninguna	<b>49.826</b>	4.167	436	3.731	45.659	153	45.506
Una	<b>378</b>	378	141	237	0	0	0
Dos	<b>401</b>	401	341	60	0	0	0
Tres	<b>256</b>	256	233	23	0	0	0
Cuatro	<b>53</b>	53	50	3	0	0	0
Cinco	<b>22</b>	22	21	1	0	0	0
Seis	<b>8</b>	8	4	4	0	0	0
Siete o más	<b>35</b>	35	31	4	0	0	0
No consta	<b>23</b>	6	1	5	17	0	17

**TABLA G.15. I.V.E. NUMERO SEGUN SEMANAS DE GESTACION Y METODO EMPLEADO EN LA INTERVENCION, NOCHES DE ESTANCIA.**

**1996. TOTAL NACIONAL.**

	<u>Semanas de gestación</u>						
	<b>TOTAL</b>	<b>8 ó menos semanas</b>	<b>9-12 semanas</b>	<b>13-16 semanas</b>	<b>17-20 semanas</b>	<b>21 ó más semanas</b>	<b>No consta</b>
<b>TOTAL I.V.E.</b>	<b>51.002</b>	<b>33.142</b>	<b>13.564</b>	<b>2.164</b>	<b>1.405</b>	<b>571</b>	<b>156</b>
<b><u>Método intervención</u></b>							
Aspiración	<b>47.404</b>	32.683	12.942	1.382	274	8	115
Dilatación	<b>986</b>	41	43	412	405	80	5
Legrado	<b>1.849</b>	396	567	317	364	188	17
Abortivos orales	<b>4</b>	2	1	0	0	1	0
Inyección intravenosa	<b>351</b>	0	0	5	203	131	12
Inyección intrauterina	<b>334</b>	0	0	41	143	149	1
Histerotomía	<b>22</b>	0	0	2	11	9	0
Histerectomía	<b>2</b>	0	0	2	0	0	0
No consta	<b>50</b>	20	11	3	5	5	6
<b><u>Noches de estancia</u></b>							
Ninguna	<b>49.826</b>	33.056	13.323	2.032	1.048	232	135
Una	<b>378</b>	27	73	20	108	143	7
Dos	<b>401</b>	37	139	69	91	61	4
Tres	<b>256</b>	4	12	30	110	98	2
Cuatro	<b>53</b>	3	2	6	23	17	2
Cinco	<b>22</b>	3	1	1	10	7	0
Seis	<b>8</b>	2	2	0	2	2	0
Siete o más	<b>35</b>	3	6	3	12	11	0
No consta	<b>23</b>	7	6	3	1	0	6

**TABLA G.16. I.V.E. NUMERO SEGUN NUMERO DE HIJOS QUE VIVEN EN LA ACTUALIDAD, CONVIVE EN PAREJA Y TIENE INGRESOS ECONOMICOS PROPIOS.**

**1996. TOTAL NACIONAL.**

	<b>TOTAL</b>	<b><u>Hijos que viven en la actualidad</u></b>							<b>No consta</b>
		<b>0 hijos</b>	<b>1 hijo</b>	<b>2 hijos</b>	<b>3 hijos</b>	<b>4 hijos</b>	<b>5 ó más hijos</b>		
<b>TOTAL I.V.E.</b>	<b>51.002</b>	<b>27.536</b>	<b>9.392</b>	<b>9.416</b>	<b>3.171</b>	<b>944</b>	<b>509</b>	<b>34</b>	
<b>CONVIVE EN PAREJA</b>	<b>21.719</b>	4.576	5.854	7.535	2.583	735	422	14	
Con ingresos propios	<b>11.378</b>	3.018	3.183	3.697	1.077	262	136	5	
Sin ingresos propios	<b>10.039</b>	1.503	2.595	3.724	1.476	459	273	9	
No consta	<b>302</b>	55	76	114	30	14	13	0	
<b>NO CONVIVE EN PAREJA</b>	<b>28.172</b>	22.638	3.282	1.523	478	165	67	19	
Con ingresos propios	<b>14.521</b>	10.919	2.091	1.043	306	107	43	12	
Sin ingresos propios	<b>13.390</b>	11.538	1.147	457	160	57	24	7	
No consta	<b>261</b>	181	44	23	12	1	0	0	
<b>NO CONSTA</b>	<b>1.111</b>	322	256	358	110	44	20	1	
Con ingresos propios	<b>527</b>	155	138	176	38	16	4	0	
Sin ingresos propios	<b>525</b>	135	108	173	67	27	14	1	
No consta	<b>59</b>	32	10	9	5	1	2	0	

**TABLA G.17. I.V.E. NUMERO SEGUN NUMERO DE ABORTOS VOLUNTARIOS ANTERIORES AL ACTUAL, CONVIVE EN PAREJA Y TIENE INGRESOS ECONOMICOS PROPIOS.**

**1996. TOTAL NACIONAL.**

	<b>TOTAL</b>	<b><u>Abortos provocados anteriores</u></b>						<b>No consta</b>
		<b>0 abortos</b>	<b>1 abortos</b>	<b>2 abortos</b>	<b>3 abortos</b>	<b>4 abortos</b>	<b>5 ó más abortos</b>	
<b>TOTAL I.V.E.</b>	<b>51.002</b>	<b>39.155</b>	<b>9.133</b>	<b>1.966</b>	<b>439</b>	<b>113</b>	<b>63</b>	<b>133</b>
<b>CONVIVE EN PAREJA</b>	<b>21.719</b>	15.810	4.387	1.065	252	73	37	95
Con ingresos propios	<b>11.378</b>	8.117	2.440	584	139	44	11	43
Sin ingresos propios	<b>10.039</b>	7.471	1.880	469	113	28	26	52
No consta	<b>302</b>	222	67	12	0	1	0	0
<b>NO CONVIVE EN PAREJA</b>	<b>28.172</b>	22.574	4.485	846	174	37	21	35
Con ingresos propios	<b>14.521</b>	11.026	2.790	551	100	22	12	20
Sin ingresos propios	<b>13.390</b>	11.346	1.652	285	70	15	9	13
No consta	<b>261</b>	202	43	10	4	0	0	2
<b>NO CONSTA</b>	<b>1.111</b>	771	261	55	13	3	5	3
Con ingresos propios	<b>527</b>	363	131	24	5	0	3	1
Sin ingresos propios	<b>525</b>	366	118	27	7	3	2	2
No consta	<b>59</b>	42	12	4	1	0	0	0





**TABLAS POR COMUNIDADES  
AUTONOMAS DE RESIDENCIA**



**ANDALUCÍA**



**TABLA CA.1. I.V.E. NUMERO SEGUN GRUPO DE EDAD Y ESTADO CIVIL, NIVEL DE INSTRUCCION, TIPO DE HABITAT, NUMERO DE HIJOS QUE VIVEN EN LA ACTUALIDAD, NUMERO DE ABORTOS VOLUNTARIOS ANTERIORES AL ACTUAL, UTILIZACION DE CENTRO DIRECTIVO DE PLANIFICACION FAMILIAR.**

1996. ANDALUCIA.

	TOTAL	<u>Edad</u>							
		<15 años	15-19 años	20-24 años	25-29 años	30-34 años	35-39 años	40-44 años	>44 años
<b>TOTAL I.V.E.</b>	<b>7.441</b>	<b>20</b>	<b>1.212</b>	<b>2.054</b>	<b>1.629</b>	<b>1.212</b>	<b>923</b>	<b>343</b>	<b>48</b>
<u>Estado civil</u>									
Soltera	4.278	20	1.142	1.687	894	368	128	37	2
Casada	2.444	0	53	293	539	661	614	250	34
Viuda	77	0	1	3	14	18	25	13	3
Divorciada	163	0	1	10	33	50	50	16	3
Separada	440	0	8	47	138	113	104	25	5
No consta	39	0	7	14	11	2	2	2	1
<u>Nivel de instrucción</u>									
Analfabeta	44	0	2	9	9	10	9	4	1
Sin estudios	661	2	88	130	129	117	122	58	15
1º grado	1.678	10	285	428	360	269	218	93	15
2º grado, 1º ciclo	2.111	5	441	580	435	337	243	65	5
2º grado, 2º ciclo	1.599	1	284	537	310	232	171	60	4
3º grado (Escuela)	690	0	31	226	194	125	93	19	2
3º grado (Facultad)	265	0	11	60	87	58	34	14	1
No clasificables	258	2	42	52	69	45	22	23	3
No consta	135	0	28	32	36	19	11	7	2
<u>Tipo de habitat</u>									
10.000 y menos	708	4	133	182	139	104	93	46	7
10.001-50.000 (exc. cap.)	1.612	8	273	429	342	274	201	76	9
50.001-500.000 (inc. cap.)	3.551	6	564	1.056	782	546	423	152	22
500.001 y más	1.529	2	239	375	358	280	200	66	0
No consta	41	0	3	12	8	8	6	3	1
<u>Nº hijos vivos actualmente</u>									
Ninguno	3.847	20	1.095	1.546	792	280	90	23	1
Uno	1.265	0	110	347	363	276	135	33	1
Dos	1.360	0	5	129	325	413	363	112	13
Tres	631	0	1	21	109	167	219	101	13
Cuatro	201	0	1	8	25	51	73	32	11
Cinco o más	132	0	0	3	14	24	41	41	9
No consta	5	0	0	0	1	1	2	1	0
<u>Nº abortos voluntarios anteriores</u>									
Ninguno	5.959	18	1.129	1.700	1.223	903	679	270	37
Uno	1.201	2	80	311	326	232	186	53	11
Dos	209	0	2	35	64	50	42	16	0
Tres	42	0	1	6	8	15	9	3	0
Cuatro	13	0	0	0	2	5	5	1	0
Cinco o más	4	0	0	0	1	3	0	0	0
No consta	13	0	0	2	5	4	2	0	0
<u>Utilización C.P.F.</u>									
Sí. Público	1.536	1	129	364	406	310	231	84	11
Sí. Privado	499	0	26	134	122	106	84	25	2
Sí. Otros	743	3	120	186	172	139	93	28	2
No	4.574	16	926	1.348	905	639	503	205	32
No consta	89	0	11	22	24	18	12	1	1

**TABLA CA.2. I.V.E. NUMERO SEGUN GRUPO DE EDAD Y TIPO DE CENTRO, LUGAR DONDE SE INFORMO, SEMANAS DE GESTACION, MOTIVO DE LA INTERRUPCION, METODO EMPLEADO EN LA INTERVENCION.**

**1996. ANDALUCIA.**

	TOTAL	<u>Edad</u>							
		<15 años	15-19 años	20-24 años	25-29 años	30-34 años	35-39 años	40-44 años	>44 años
<b>TOTAL I.V.E.</b>	<b>7.441</b>	<b>20</b>	<b>1.212</b>	<b>2.054</b>	<b>1.629</b>	<b>1.212</b>	<b>923</b>	<b>343</b>	<b>48</b>
<b><u>Tipo de centro</u></b>									
HOSPITALARIO	<b>291</b>	2	60	62	62	49	46	9	1
Público	<b>24</b>	0	1	5	8	5	4	1	0
Privado	<b>267</b>	2	59	57	54	44	42	8	1
EXTRAHOSPITALARIO	<b>7.150</b>	18	1.152	1.992	1.567	1.163	877	334	47
Público	<b>0</b>	0	0	0	0	0	0	0	0
Privado	<b>7.150</b>	18	1.152	1.992	1.567	1.163	877	334	47
<b><u>Lugar de información</u></b>									
Centro Sanitario Público	<b>2.619</b>	8	452	643	590	420	341	142	23
Centro Sanitario Privado	<b>558</b>	6	107	130	97	96	80	36	6
Otros	<b>4.248</b>	6	651	1.278	940	692	500	162	19
No consta	<b>16</b>	0	2	3	2	4	2	3	0
<b><u>Semanas de gestación</u></b>									
8 ó menos semanas	<b>5.165</b>	9	745	1.470	1.140	862	653	252	34
9-12 semanas	<b>1.810</b>	7	366	478	381	283	207	76	12
13-16 semanas	<b>220</b>	2	52	65	43	30	23	4	1
17-20 semanas	<b>177</b>	2	34	24	51	25	31	9	1
21 ó más semanas	<b>65</b>	0	14	17	11	12	9	2	0
No consta	<b>4</b>	0	1	0	3	0	0	0	0
<b><u>Motivo interrupción</u></b>									
Salud materna	<b>7.381</b>	20	1.208	2.046	1.609	1.198	913	339	48
Riesgo fetal	<b>58</b>	0	3	7	20	14	10	4	0
Violación	<b>0</b>	0	0	0	0	0	0	0	0
Varios motivos	<b>0</b>	0	0	0	0	0	0	0	0
No consta	<b>2</b>	0	1	1	0	0	0	0	0
<b><u>Método intervención</u></b>									
Aspiración	<b>7.251</b>	18	1.176	2.017	1.582	1.182	893	335	48
Dilatación	<b>8</b>	0	0	3	3	0	1	1	0
Legrado	<b>63</b>	0	10	11	21	11	7	3	0
Abortivos orales	<b>0</b>	0	0	0	0	0	0	0	0
Inyección intravenosa	<b>100</b>	2	24	19	18	16	19	2	0
Inyección intrauterina	<b>10</b>	0	2	1	2	1	2	2	0
Histerotomía	<b>0</b>	0	0	0	0	0	0	0	0
Histerectomía	<b>1</b>	0	0	0	1	0	0	0	0
No consta	<b>8</b>	0	0	3	2	2	1	0	0

**TABLA CA.3. I.V.E. NUMERO SEGUN NIVEL DE INSTRUCCION Y SITUACION LABORAL DE LA MUJER, SITUACION LABORAL DE LA PAREJA O SUSTENTADOR PRINCIPAL, UTILIZACION DE CENTRO DE PLANIFICACION FAMILIAR.**

1996. ANDALUCIA.

	TOTAL	<u>Nivel de instrucción</u>								No Clasificables	No consta
		Analfabeta	Sin estudios	1º grado	2º grado		3º grado		No consta		
					1º ciclo	2º ciclo	Escuela	Facultad			
<b>TOTAL I.V.E.</b>	<b>7.441</b>	<b>44</b>	<b>661</b>	<b>1.678</b>	<b>2.111</b>	<b>1.599</b>	<b>690</b>	<b>265</b>	<b>258</b>	<b>135</b>	
<b><u>Situación laboral mujer</u></b>											
Empresaria emplea	35	0	2	7	6	8	2	8	1	1	
Empresaria no emplea	128	0	2	30	41	29	12	10	3	1	
Trabaja a sueldo	2.508	8	136	552	687	596	322	113	68	26	
Pensionista	20	0	1	8	5	3	3	0	0	0	
Estudiante	1.366	0	8	154	350	486	221	81	35	31	
Parada	1.446	9	101	426	464	260	84	39	26	37	
Sus labores	1.621	22	378	437	461	172	33	9	89	20	
Otros	287	5	31	60	93	44	12	3	35	4	
No consta	30	0	2	4	4	1	1	2	1	15	
<b><u>Situación laboral pareja o sustentador principal</u></b>											
No existe	1.471	8	60	308	508	323	137	69	41	17	
Empresario emplea	164	1	8	46	21	60	10	8	9	1	
Empresario no emplea	246	0	13	62	55	64	22	21	7	2	
Trabaja a sueldo	3.536	16	390	800	971	749	345	109	112	44	
Pensionista	296	1	9	63	78	94	23	15	4	9	
Estudiante	123	0	1	19	33	31	26	7	5	1	
Parado/a	565	11	87	173	152	77	35	10	7	13	
Sus labores	10	0	0	1	3	3	2	0	1	0	
Otros	305	6	48	65	75	37	17	10	42	5	
No consta	725	1	45	141	215	161	73	16	30	43	
<b><u>Utilización C.P.F.</u></b>											
Sí. Público	1.536	13	251	386	360	273	144	38	44	27	
Sí. Privado	499	0	11	89	149	140	74	27	2	7	
Sí. Otros	743	5	35	138	189	145	99	14	89	29	
No	4.574	26	363	1.046	1.385	1.023	368	183	117	63	
No consta	89	0	1	19	28	18	5	3	6	9	



**TABLA CA.4. I.V.E. NUMERO SEGUN NIVEL DE INSTRUCCION Y LUGAR DONDE SE INFORMO, SEMANAS DE GESTACION, MOTIVO DE LA INTERRUPCION.**

**1996. ANDALUCIA.**

	<u>Nivel de instrucción</u>									
	<u>TOTAL</u>	<u>Analfabeta</u>	<u>Sin estudios</u>	<u>1º grado</u>	<u>2º grado</u>		<u>3º grado</u>		<u>No Clasificables</u>	<u>No consta</u>
					<u>1º ciclo</u>	<u>2º ciclo</u>	<u>Escuela</u>	<u>Facultad</u>		
<b>TOTAL I.V.E.</b>	<b>7.441</b>	<b>44</b>	<b>661</b>	<b>1.678</b>	<b>2.111</b>	<b>1.599</b>	<b>690</b>	<b>265</b>	<b>258</b>	<b>135</b>
<b><u>Lugar de información</u></b>										
C. S. Público	2.619	30	439	641	719	404	176	55	98	57
C. S. Privado	558	0	39	123	184	124	55	20	8	5
Otros	4.248	14	183	909	1.206	1.068	458	189	151	70
No consta	16	0	0	5	2	3	1	1	1	3
<b><u>Semanas de gestación</u></b>										
8 ó menos semanas	5.165	22	370	1.083	1.444	1.215	542	206	179	104
9–12 semanas	1.810	17	261	457	529	309	109	45	58	25
13–16 semanas	220	2	13	58	72	35	12	8	16	4
17–20 semanas	177	3	15	53	53	25	18	4	5	1
21 ó más semanas	65	0	1	27	13	13	8	2	0	1
No consta	4	0	1	0	0	2	1	0	0	0
<b><u>Motivo interrupción</u></b>										
Salud materna	7.381	44	660	1.662	2.093	1.589	681	261	258	133
Riesgo fetal	58	0	1	16	18	9	8	4	0	2
Violación	0	0	0	0	0	0	0	0	0	0
Varios motivos	0	0	0	0	0	0	0	0	0	0
No consta	2	0	0	0	0	1	1	0	0	0

**TABLA CA.5. I.V.E. NUMERO SEGUN TIPO DE CENTRO Y SEMANAS DE GESTACION, MOTIVO DE LA INTERRUPCION, METODO EMPLEADO EN LA INTERVENCION, NOCHES DE ESTANCIA.**

**1996. ANDALUCIA.**

	<b>TOTAL</b>	<b><u>Tipo de centro</u></b>			<b><u>Extrahospitalario</u></b>		
		<b>----- HOSPITALARIO -----</b>			<b>--- EXTRAHOSPITALARIO ---</b>		
		<b>Total</b>	<b>Público</b>	<b>Privado</b>	<b>Total</b>	<b>Público</b>	<b>Privado</b>
<b>TOTAL I.V.E.</b>	<b>7.441</b>	<b>291</b>	<b>24</b>	<b>267</b>	<b>7.150</b>	<b>0</b>	<b>7.150</b>
<b><u>Semanas de gestación</u></b>							
8 ó menos semanas	<b>5.165</b>	15	1	14	5.150	0	5.150
9-12 semanas	<b>1.810</b>	18	5	13	1.792	0	1.792
13-16 semanas	<b>220</b>	78	7	71	142	0	142
17-20 semanas	<b>177</b>	125	9	116	52	0	52
21 ó más semanas	<b>65</b>	55	2	53	10	0	10
No consta	<b>4</b>	0	0	0	4	0	4
<b><u>Motivo interrupción</u></b>							
Salud materna	<b>7.381</b>	238	10	228	7.143	0	7.143
Riesgo fetal	<b>58</b>	53	14	39	5	0	5
Violación	<b>0</b>	0	0	0	0	0	0
Varios motivos	<b>0</b>	0	0	0	0	0	0
No consta	<b>2</b>	0	0	0	2	0	2
<b><u>Método intervención</u></b>							
Aspiración	<b>7.251</b>	126	6	120	7.125	0	7.125
Dilatación	<b>8</b>	1	1	0	7	0	7
Legrado	<b>63</b>	59	16	43	4	0	4
Abortivos orales	<b>0</b>	0	0	0	0	0	0
Inyección intravenosa	<b>100</b>	99	0	99	1	0	1
Inyección intrauterina	<b>10</b>	1	0	1	9	0	9
Histerotomía	<b>0</b>	0	0	0	0	0	0
Histerectomía	<b>1</b>	1	0	1	0	0	0
No consta	<b>8</b>	4	1	3	4	0	4
<b><u>Noches de estancia</u></b>							
Ninguna	<b>7.353</b>	204	8	196	7.149	0	7.149
Una	<b>74</b>	74	11	63	0	0	0
Dos	<b>10</b>	10	5	5	0	0	0
Tres	<b>2</b>	2	0	2	0	0	0
Cuatro	<b>0</b>	0	0	0	0	0	0
Cinco	<b>0</b>	0	0	0	0	0	0
Seis	<b>0</b>	0	0	0	0	0	0
Siete o más	<b>0</b>	0	0	0	0	0	0
No consta	<b>2</b>	1	0	1	1	0	1



**ARAGÓN**



**TABLA CA.1. I.V.E. NUMERO SEGUN GRUPO DE EDAD Y ESTADO CIVIL, NIVEL DE INSTRUCCION, TIPO DE HABITAT, NUMERO DE HIJOS QUE VIVEN EN LA ACTUALIDAD, NUMERO DE ABORTOS VOLUNTARIOS ANTERIORES AL ACTUAL, UTILIZACION DE CENTRO DIRECTIVO DE PLANIFICACION FAMILIAR.**

1996. ARAGON

	TOTAL	<u>Edad</u>							
		<15 años	15-19 años	20-24 años	25-29 años	30-34 años	35-39 años	40-44 años	>44 años
<b>TOTAL I.V.E.</b>	<b>1.637</b>	<b>1</b>	<b>210</b>	<b>428</b>	<b>395</b>	<b>309</b>	<b>188</b>	<b>96</b>	<b>10</b>
<b><u>Estado civil</u></b>									
Soltera	990	1	203	384	262	101	33	6	0
Casada	487	0	3	30	99	150	123	74	8
Viuda	14	0	0	1	1	4	5	3	0
Divorciada	33	0	1	3	6	14	6	3	0
Separada	100	0	0	6	25	39	18	10	2
No consta	13	0	3	4	2	1	3	0	0
<b><u>Nivel de instrucción</u></b>									
Analfabeta	2	0	0	0	0	2	0	0	0
Sin estudios	16	0	1	3	5	3	3	1	0
1º grado	116	0	11	19	35	27	14	9	1
2º grado, 1º ciclo	549	1	87	115	117	113	68	42	6
2º grado, 2º ciclo	607	0	99	184	138	101	61	22	2
3º grado (Escuela)	195	0	6	75	50	30	23	11	0
3º grado (Facultad)	129	0	6	25	45	30	17	6	0
No clasificables	2	0	0	1	1	0	0	0	0
No consta	21	0	0	6	4	3	2	5	1
<b><u>Tipo de habitat</u></b>									
10.000 y menos	246	0	33	57	56	48	32	18	2
10.001-50.000 (exc. cap.)	121	0	21	31	29	15	15	9	1
50.001-500.000 (inc. cap.)	145	0	23	39	28	30	17	8	0
500.001 y más	1.120	1	132	301	280	215	123	61	7
No consta	5	0	1	0	2	1	1	0	0
<b><u>Nº hijos vivos actualmente</u></b>									
Ninguno	965	1	197	370	254	110	24	9	0
Uno	305	0	10	45	77	101	47	23	2
Dos	266	0	2	11	50	73	83	40	7
Tres	75	0	1	1	12	20	22	18	1
Cuatro	13	0	0	0	1	3	6	3	0
Cinco o más	13	0	0	1	1	2	6	3	0
No consta	0	0	0	0	0	0	0	0	0
<b><u>Nº abortos voluntarios anteriores</u></b>									
Ninguno	1.312	1	191	357	292	238	141	82	10
Uno	261	0	19	55	86	58	31	12	0
Dos	49	0	0	13	13	11	12	0	0
Tres	11	0	0	3	2	2	2	2	0
Cuatro	1	0	0	0	1	0	0	0	0
Cinco o más	2	0	0	0	0	0	2	0	0
No consta	1	0	0	0	1	0	0	0	0
<b><u>Utilización C.P.F.</u></b>									
Sí. Público	742	1	91	187	198	126	91	46	2
Sí. Privado	229	0	7	54	46	68	36	14	4
Sí. Otros	23	0	1	7	7	7	1	0	0
No	635	0	111	178	140	106	60	36	4
No consta	8	0	0	2	4	2	0	0	0

**TABLA CA.2. I.V.E. NUMERO SEGUN GRUPO DE EDAD Y TIPO DE CENTRO, LUGAR DONDE SE INFORMO, SEMANAS DE GESTACION, MOTIVO DE LA INTERRUPCION, METODO EMPLEADO EN LA INTERVENCION.**

**1996. ARAGON**

	TOTAL	<u>Edad</u>							
		<15 años	15-19 años	20-24 años	25-29 años	30-34 años	35-39 años	40-44 años	>44 años
<b>TOTAL I.V.E.</b>	<b>1.637</b>	<b>1</b>	<b>210</b>	<b>428</b>	<b>395</b>	<b>309</b>	<b>188</b>	<b>96</b>	<b>10</b>
<b><u>Tipo de centro</u></b>									
HOSPITALARIO	<b>54</b>	0	2	6	10	23	10	2	1
Público	<b>43</b>	0	0	3	7	21	9	2	1
Privado	<b>11</b>	0	2	3	3	2	1	0	0
EXTRAHOSPITALARIO	<b>1.583</b>	1	208	422	385	286	178	94	9
Público	<b>0</b>	0	0	0	0	0	0	0	0
Privado	<b>1.583</b>	1	208	422	385	286	178	94	9
<b><u>Lugar de información</u></b>									
Centro Sanitario Público	<b>169</b>	0	20	41	38	35	22	9	4
Centro Sanitario Privado	<b>696</b>	1	92	170	164	125	92	48	4
Otros	<b>769</b>	0	98	216	192	148	74	39	2
No consta	<b>3</b>	0	0	1	1	1	0	0	0
<b><u>Semanas de gestación</u></b>									
8 ó menos semanas	<b>1.110</b>	0	115	299	274	200	138	77	7
9-12 semanas	<b>383</b>	1	73	100	90	70	31	16	2
13-16 semanas	<b>52</b>	0	8	11	15	12	6	0	0
17-20 semanas	<b>48</b>	0	8	10	11	13	5	1	0
21 ó más semanas	<b>19</b>	0	3	1	3	10	0	1	1
No consta	<b>25</b>	0	3	7	2	4	8	1	0
<b><u>Motivo interrupción</u></b>									
Salud materna	<b>1.594</b>	1	210	425	388	288	179	94	9
Riesgo fetal	<b>43</b>	0	0	3	7	21	9	2	1
Violación	<b>0</b>	0	0	0	0	0	0	0	0
Varios motivos	<b>0</b>	0	0	0	0	0	0	0	0
No consta	<b>0</b>	0	0	0	0	0	0	0	0
<b><u>Método intervención</u></b>									
Aspiración	<b>1.530</b>	1	195	409	375	277	171	93	9
Dilatación	<b>15</b>	0	2	1	2	8	1	1	0
Legrado	<b>71</b>	0	13	17	16	16	8	1	0
Abortivos orales	<b>0</b>	0	0	0	0	0	0	0	0
Inyección intravenosa	<b>14</b>	0	0	1	1	5	6	1	0
Inyección intrauterina	<b>7</b>	0	0	0	1	3	2	0	1
Histerotomía	<b>0</b>	0	0	0	0	0	0	0	0
Histerectomía	<b>0</b>	0	0	0	0	0	0	0	0
No consta	<b>0</b>	0	0	0	0	0	0	0	0

**TABLA CA.3. I.V.E. NUMERO SEGUN NIVEL DE INSTRUCCION Y SITUACION LABORAL DE LA MUJER, SITUACION LABORAL DE LA PAREJA O SUSTENTADOR PRINCIPAL, UTILIZACION DE CENTRO DE PLANIFICACION FAMILIAR.**

1996. ARAGON.

	<u>Nivel de instrucción</u>									
	TOTAL	Analfabeta	Sin estudios	1º grado	--- 2º grado ---		--- 3º grado ---		No Clasificables	No consta
					1º ciclo	2º ciclo	Escuela	Facultad		
<b>TOTAL I.V.E.</b>	<b>1.637</b>	<b>2</b>	<b>16</b>	<b>116</b>	<b>549</b>	<b>607</b>	<b>195</b>	<b>129</b>	<b>2</b>	<b>21</b>
<b><u>Situación laboral mujer</u></b>										
Empresaria emplea	6	0	0	0	3	1	0	2	0	0
Empresaria no emplea	36	0	0	2	11	15	3	3	0	2
Trabaja a sueldo	870	0	7	42	303	335	102	69	1	11
Pensionista	10	0	0	3	2	2	0	3	0	0
Estudiante	237	0	0	3	27	123	51	29	1	3
Parada	224	2	1	23	91	66	25	15	0	1
Sus labores	225	0	6	41	101	59	9	5	0	4
Otros	25	0	2	1	9	5	5	3	0	0
No consta	4	0	0	1	2	1	0	0	0	0
<b><u>Situación laboral pareja o sustentador principal</u></b>										
No existe	13	0	1	1	2	6	3	0	0	0
Empresario emplea	15	0	0	0	5	7	0	3	0	0
Empresario no emplea	40	0	0	3	13	18	4	2	0	0
Trabaja a sueldo	639	1	5	61	221	228	79	35	2	7
Pensionista	16	0	0	3	3	6	1	3	0	0
Estudiante	4	0	0	0	1	2	1	0	0	0
Parado/a	23	1	0	2	12	7	0	1	0	0
Sus labores	1	0	0	1	0	0	0	0	0	0
Otros	7	0	2	4	0	1	0	0	0	0
No consta	879	0	8	41	292	332	107	85	0	14
<b><u>Utilización C.P.F.</u></b>										
Sí. Público	742	0	11	57	244	280	96	47	0	7
Sí. Privado	229	0	1	6	83	88	25	20	0	6
Sí. Otros	23	0	0	2	6	9	3	2	0	1
No	635	2	4	49	214	228	70	59	2	7
No consta	8	0	0	2	2	2	1	1	0	0



**TABLA CA.4. I.V.E. NUMERO SEGUN NIVEL DE INSTRUCCION Y LUGAR DONDE SE INFORMO, SEMANAS DE GESTACION, MOTIVO DE LA INTERRUPCION.**

1996. ARAGON

	TOTAL	<u>Nivel de instrucción</u>							No Clasificables	No consta
		Analfabeta	Sin estudios	1º grado	2º grado		3º grado			
					1º ciclo	2º ciclo	Escuela	Facultad		
<b>TOTAL I.V.E.</b>	<b>1.637</b>	<b>2</b>	<b>16</b>	<b>116</b>	<b>549</b>	<b>607</b>	<b>195</b>	<b>129</b>	<b>2</b>	<b>21</b>
<b><u>Lugar de información</u></b>										
C. S. Público	169	0	6	24	46	59	21	13	0	0
C. S. Privado	696	1	5	36	221	288	87	50	0	8
Otros	769	1	5	54	281	260	87	66	2	13
No consta	3	0	0	2	1	0	0	0	0	0
<b><u>Semanas de gestación</u></b>										
8 ó menos semanas	1.110	0	10	56	361	421	148	96	2	16
9-12 semanas	383	0	2	36	142	142	31	26	0	4
13-16 semanas	52	2	2	11	18	12	4	2	0	1
17-20 semanas	48	0	1	7	16	16	4	4	0	0
21 ó más semanas	19	0	1	3	5	8	2	0	0	0
No consta	25	0	0	3	7	8	6	1	0	0
<b><u>Motivo interrupción</u></b>										
Salud materna	1.594	2	16	104	543	592	188	126	2	21
Riesgo fetal	43	0	0	12	6	15	7	3	0	0
Violación	0	0	0	0	0	0	0	0	0	0
Varios motivos	0	0	0	0	0	0	0	0	0	0
No consta	0	0	0	0	0	0	0	0	0	0

**TABLA CA.5. I.V.E. NUMERO SEGUN TIPO DE CENTRO Y SEMANAS DE GESTACION, MOTIVO DE LA INTERRUPCION, METODO EMPLEADO EN LA INTERVENCION, NOCHES DE ESTANCIA.**

1996. ARAGON

	TOTAL	<u>Tipo de centro</u>					
		----- HOSPITALARIO -----			--- EXTRAHOSPITALARIO ---		
		Total	Público	Privado	Total	Público	Privado
<b>TOTAL I.V.E.</b>	<b>1.637</b>	<b>54</b>	<b>43</b>	<b>11</b>	<b>1.583</b>	<b>0</b>	<b>1.583</b>
<b><u>Semanas de gestación</u></b>							
8 ó menos semanas	1.110	3	0	3	1.107	0	1.107
9-12 semanas	383	2	2	0	381	0	381
13-16 semanas	52	6	4	2	46	0	46
17-20 semanas	48	14	11	3	34	0	34
21 ó más semanas	19	14	11	3	5	0	5
No consta	25	15	15	0	10	0	10
<b><u>Motivo interrupción</u></b>							
Salud materna	1.594	12	5	7	1.582	0	1.582
Riesgo fetal	43	42	38	4	1	0	1
Violación	0	0	0	0	0	0	0
Varios motivos	0	0	0	0	0	0	0
No consta	0	0	0	0	0	0	0
<b><u>Método intervención</u></b>							
Aspiración	1.530	11	8	3	1.519	0	1.519
Dilatación	15	2	2	0	13	0	13
Legrado	71	20	14	6	51	0	51
Abortivos orales	0	0	0	0	0	0	0
Inyección intravenosa	14	14	13	1	0	0	0
Inyección intrauterina	7	7	6	1	0	0	0
Histerotomía	0	0	0	0	0	0	0
Histerectomía	0	0	0	0	0	0	0
No consta	0	0	0	0	0	0	0
<b><u>Noches de estancia</u></b>							
Ninguna	1.599	16	10	6	1.583	0	1.583
Una	13	13	8	5	0	0	0
Dos	7	7	7	0	0	0	0
Tres	7	7	7	0	0	0	0
Cuatro	6	6	6	0	0	0	0
Cinco	2	2	2	0	0	0	0
Seis	0	0	0	0	0	0	0
Siete o más	3	3	3	0	0	0	0
No consta	0	0	0	0	0	0	0



**A S T U R I A S**



**TABLA CA.1. I.V.E. NUMERO SEGUN GRUPO DE EDAD Y ESTADO CIVIL, NIVEL DE INSTRUCCION, TIPO DE HABITAT, NUMERO DE HIJOS QUE VIVEN EN LA ACTUALIDAD, NUMERO DE ABORTOS VOLUNTARIOS ANTERIORES AL ACTUAL, UTILIZACION DE CENTRO DIRECTIVO DE PLANIFICACION FAMILIAR.**

**1996. ASTURIAS**

	TOTAL	<u>Edad</u>							
		<15 años	15-19 años	20-24 años	25-29 años	30-34 años	35-39 años	40-44 años	>44 años
<b>TOTAL I.V.E.</b>	<b>2.265</b>	<b>2</b>	<b>277</b>	<b>574</b>	<b>462</b>	<b>417</b>	<b>371</b>	<b>145</b>	<b>17</b>
<b><u>Estado civil</u></b>									
Soltera	1.133	2	269	472	225	103	46	16	0
Casada	889	0	7	84	178	249	257	99	15
Viuda	18	0	0	1	5	9	3	0	0
Divorciada	55	0	0	1	6	19	19	10	0
Separada	164	0	1	15	46	35	46	19	2
No consta	6	0	0	1	2	2	0	1	0
<b><u>Nivel de instrucción</u></b>									
Analfabeta	2	0	0	0	1	1	0	0	0
Sin estudios	12	0	1	2	4	4	1	0	0
1º grado	285	0	28	67	62	48	52	25	3
2º grado, 1º ciclo	939	2	118	191	179	186	180	73	10
2º grado, 2º ciclo	700	0	114	219	127	113	93	31	3
3º grado (Escuela)	181	0	13	64	40	32	24	7	1
3º grado (Facultad)	141	0	3	29	47	32	21	9	0
No clasificables	0	0	0	0	0	0	0	0	0
No consta	5	0	0	2	2	1	0	0	0
<b><u>Tipo de habitat</u></b>									
10.000 y menos	191	0	28	38	32	46	34	12	1
10.001-50.000 (exc. cap.)	426	0	52	105	81	78	82	26	2
50.001-500.000 (inc. cap.)	1.640	2	197	429	345	292	254	107	14
500.001 y más	0	0	0	0	0	0	0	0	0
No consta	8	0	0	2	4	1	1	0	0
<b><u>Nº hijos vivos actualmente</u></b>									
Ninguno	1.138	2	261	466	223	113	55	17	1
Uno	507	0	12	80	129	142	103	36	5
Dos	467	0	4	25	91	123	157	60	7
Tres	125	0	0	2	14	31	48	27	3
Cuatro	18	0	0	0	2	4	7	4	1
Cinco o más	5	0	0	0	0	3	1	1	0
No consta	5	0	0	1	3	1	0	0	0
<b><u>Nº abortos voluntarios anteriores</u></b>									
Ninguno	1.789	2	254	498	340	322	258	104	11
Uno	358	0	20	58	89	72	79	35	5
Dos	84	0	2	16	24	16	21	4	1
Tres	11	0	0	1	3	3	4	0	0
Cuatro	4	0	0	0	1	1	2	0	0
Cinco o más	2	0	0	0	0	1	0	1	0
No consta	17	0	1	1	5	2	7	1	0
<b><u>Utilización C.P.F.</u></b>									
Sí. Público	524	0	44	108	118	118	99	32	5
Sí. Privado	421	1	16	78	93	95	93	41	4
Sí. Otros	161	0	18	43	43	25	20	11	1
No	1.138	1	197	339	203	176	156	59	7
No consta	21	0	2	6	5	3	3	2	0

**TABLA CA.2. I.V.E. NUMERO SEGUN GRUPO DE EDAD Y TIPO DE CENTRO, LUGAR DONDE SE INFORMO, SEMANAS DE GESTACION, MOTIVO DE LA INTERRUPCION, METODO EMPLEADO EN LA INTERVENCION.**

1996. ASTURIAS

	TOTAL	<u>Edad</u>							
		<15 años	15-19 años	20-24 años	25-29 años	30-34 años	35-39 años	40-44 años	>44 años
<b>TOTAL I.V.E.</b>	<b>2.265</b>	<b>2</b>	<b>277</b>	<b>574</b>	<b>462</b>	<b>417</b>	<b>371</b>	<b>145</b>	<b>17</b>
<b><u>Tipo de centro</u></b>									
HOSPITALARIO	<b>84</b>	0	5	23	19	17	16	3	1
Público	<b>51</b>	0	4	11	9	14	9	3	1
Privado	<b>33</b>	0	1	12	10	3	7	0	0
EXTRAHOSPITALARIO	<b>2.181</b>	2	272	551	443	400	355	142	16
Público	<b>1</b>	0	0	1	0	0	0	0	0
Privado	<b>2.180</b>	2	272	550	443	400	355	142	16
<b><u>Lugar de información</u></b>									
Centro Sanitario Público	<b>449</b>	1	59	103	93	86	75	28	4
Centro Sanitario Privado	<b>303</b>	1	21	60	52	60	65	40	4
Otros	<b>1.513</b>	0	197	411	317	271	231	77	9
No consta	<b>0</b>	0	0	0	0	0	0	0	0
<b><u>Semanas de gestación</u></b>									
8 ó menos semanas	<b>1.616</b>	1	186	386	319	322	281	110	11
9-12 semanas	<b>495</b>	1	79	144	107	66	66	26	6
13-16 semanas	<b>85</b>	0	10	23	15	18	12	7	0
17-20 semanas	<b>28</b>	0	2	10	6	1	7	2	0
21 ó más semanas	<b>21</b>	0	0	6	8	4	3	0	0
No consta	<b>20</b>	0	0	5	7	6	2	0	0
<b><u>Motivo interrupción</u></b>									
Salud materna	<b>2.223</b>	2	277	567	449	406	363	142	17
Riesgo fetal	<b>38</b>	0	0	7	13	9	7	2	0
Violación	<b>0</b>	0	0	0	0	0	0	0	0
Varios motivos	<b>4</b>	0	0	0	0	2	1	1	0
No consta	<b>0</b>	0	0	0	0	0	0	0	0
<b><u>Método intervención</u></b>									
Aspiración	<b>2.205</b>	2	273	557	446	407	360	143	17
Dilatación	<b>0</b>	0	0	0	0	0	0	0	0
Legrado	<b>40</b>	0	4	10	10	5	9	2	0
Abortivos orales	<b>0</b>	0	0	0	0	0	0	0	0
Inyección intravenosa	<b>14</b>	0	0	7	3	4	0	0	0
Inyección intrauterina	<b>4</b>	0	0	0	3	0	1	0	0
Histerotomía	<b>1</b>	0	0	0	0	0	1	0	0
Histerectomía	<b>0</b>	0	0	0	0	0	0	0	0
No consta	<b>1</b>	0	0	0	0	1	0	0	0

**TABLA CA.3. I.V.E. NUMERO SEGUN NIVEL DE INSTRUCCION Y SITUACION LABORAL DE LA MUJER, SITUACION LABORAL DE LA PAREJA O SUSTENTADOR PRINCIPAL, UTILIZACION DE CENTRO DE PLANIFICACION FAMILIAR.**

1996. ASTURIAS

	TOTAL	Analfabeta	Sin estudios	<u>Nivel de instrucción</u>					No Clasificables	No consta
				1º grado	--- 2º grado ---		--- 3º grado ---			
				_____	1º ciclo	2º ciclo	Escuela	Facultad		
<b>TOTAL I.V.E.</b>	<b>2.265</b>	<b>2</b>	<b>12</b>	<b>285</b>	<b>939</b>	<b>700</b>	<b>181</b>	<b>141</b>	<b>0</b>	<b>5</b>
<b><u>Situación laboral mujer</u></b>										
Empresaria emplea	7	0	0	0	2	4	0	1	0	0
Empresaria no emplea	126	0	0	6	68	29	12	10	0	1
Trabaja a sueldo	852	0	5	107	288	308	73	70	0	1
Pensionista	17	0	0	2	10	3	0	1	0	1
Estudiante	402	0	1	21	91	182	74	32	0	1
Parada	249	0	0	38	119	69	8	15	0	0
Sus labores	542	1	6	99	321	91	13	11	0	0
Otros	67	1	0	12	38	13	1	1	0	1
No consta	3	0	0	0	2	1	0	0	0	0
<b><u>Situación laboral pareja o sustentador principal</u></b>										
No existe	180	0	1	22	81	49	14	13	0	0
Empresario emplea	14	0	0	0	6	5	2	1	0	0
Empresario no emplea	155	0	3	8	76	43	11	13	0	1
Trabaja a sueldo	1.493	1	6	202	602	475	122	82	0	3
Pensionista	154	0	1	7	82	42	15	7	0	0
Estudiante	6	0	0	0	1	4	0	1	0	0
Parado/a	51	0	0	7	33	8	1	2	0	0
Sus labores	0	0	0	0	0	0	0	0	0	0
Otros	103	1	1	17	34	25	13	12	0	0
No consta	109	0	0	22	24	49	3	10	0	1
<b><u>Utilización C.P.F.</u></b>										
Sí. Público	524	1	0	68	233	146	38	37	0	1
Sí. Privado	421	0	1	29	168	154	39	30	0	0
Sí. Otros	161	0	0	78	19	32	18	14	0	0
No	1.138	1	11	107	511	362	84	58	0	4
No consta	21	0	0	3	8	6	2	2	0	0



**TABLA CA.4. I.V.E. NUMERO SEGUN NIVEL DE INSTRUCCION Y LUGAR DONDE SE INFORMO, SEMANAS DE GESTACION, MOTIVO DE LA INTERRUPCION.**

1996. ASTURIAS

	TOTAL	<u>Nivel de instrucción</u>							No Clasificables	No consta
		Analfabeta	Sin estudios	1º grado	2º grado		3º grado			
					1º ciclo	2º ciclo	Escuela	Facultad		
<b>TOTAL I.V.E.</b>	<b>2.265</b>	<b>2</b>	<b>12</b>	<b>285</b>	<b>939</b>	<b>700</b>	<b>181</b>	<b>141</b>	<b>0</b>	<b>5</b>
<b><u>Lugar de información</u></b>										
C. S. Público	449	2	3	88	178	121	26	30	0	1
C. S. Privado	303	0	0	30	118	109	20	25	0	1
Otros	1.513	0	9	167	643	470	135	86	0	3
No consta	0	0	0	0	0	0	0	0	0	0
<b><u>Semanas de gestación</u></b>										
8 ó menos semanas	1.616	1	7	191	646	511	140	117	0	3
9–12 semanas	495	1	3	80	221	140	32	17	0	1
13–16 semanas	85	0	1	5	47	26	4	2	0	0
17–20 semanas	28	0	1	5	4	12	2	3	0	1
21 ó más semanas	21	0	0	4	8	6	2	1	0	0
No consta	20	0	0	0	13	5	1	1	0	0
<b><u>Motivo interrupción</u></b>										
Salud materna	2.223	2	12	278	926	685	179	137	0	4
Riesgo fetal	38	0	0	7	11	15	1	3	0	1
Violación	0	0	0	0	0	0	0	0	0	0
Varios motivos	4	0	0	0	2	0	1	1	0	0
No consta	0	0	0	0	0	0	0	0	0	0

**TABLA CA.5. I.V.E. NUMERO SEGUN TIPO DE CENTRO Y SEMANAS DE GESTACION, MOTIVO DE LA INTERRUPCION, METODO EMPLEADO EN LA INTERVENCION, NOCHES DE ESTANCIA.**

1996. ASTURIAS

	TOTAL	<u>Tipo de centro</u>					
		----- HOSPITALARIO -----			--- EXTRAHOSPITALARIO ---		
		Total	Público	Privado	Total	Público	Privado
<b>TOTAL I.V.E.</b>	<b>2.265</b>	<b>84</b>	<b>51</b>	<b>33</b>	<b>2.181</b>	<b>1</b>	<b>2.180</b>
<b><u>Semanas de gestación</u></b>							
8 ó menos semanas	1.616	13	9	4	1.603	0	1.603
9-12 semanas	495	16	15	1	479	1	478
13-16 semanas	85	11	8	3	74	0	74
17-20 semanas	28	23	10	13	5	0	5
21 ó más semanas	21	21	9	12	0	0	0
No consta	20	0	0	0	20	0	20
<b><u>Motivo interrupción</u></b>							
Salud materna	2.223	51	29	22	2.172	1	2.171
Riesgo fetal	38	32	21	11	6	0	6
Violación	0	0	0	0	0	0	0
Varios motivos	4	1	1	0	3	0	3
No consta	0	0	0	0	0	0	0
<b><u>Método intervención</u></b>							
Aspiración	2.205	24	18	6	2.181	1	2.180
Dilatación	0	0	0	0	0	0	0
Legrado	40	40	16	24	0	0	0
Abortivos orales	0	0	0	0	0	0	0
Inyección intravenosa	14	14	11	3	0	0	0
Inyección intrauterina	4	4	4	0	0	0	0
Histerotomía	1	1	1	0	0	0	0
Histerectomía	0	0	0	0	0	0	0
No consta	1	1	1	0	0	0	0
<b><u>Noches de estancia</u></b>							
Ninguna	2.218	37	9	28	2.181	1	2.180
Una	13	13	8	5	0	0	0
Dos	25	25	25	0	0	0	0
Tres	5	5	5	0	0	0	0
Cuatro	1	1	1	0	0	0	0
Cinco	2	2	2	0	0	0	0
Seis	0	0	0	0	0	0	0
Siete o más	1	1	1	0	0	0	0
No consta	0	0	0	0	0	0	0



**BALEARES**



**TABLA CA.1. I.V.E. NUMERO SEGUN GRUPO DE EDAD Y ESTADO CIVIL, NIVEL DE INSTRUCCION, TIPO DE HABITAT, NUMERO DE HIJOS QUE VIVEN EN LA ACTUALIDAD, NUMERO DE ABORTOS VOLUNTARIOS ANTERIORES AL ACTUAL, UTILIZACION DE CENTRO DIRECTIVO DE PLANIFICACION FAMILIAR.**

**1996. BALEARES**

	TOTAL	<u>Edad</u>							
		<15 años	15-19 años	20-24 años	25-29 años	30-34 años	35-39 años	40-44 años	>44 años
<b>TOTAL I.V.E.</b>	<b>1.335</b>	<b>1</b>	<b>196</b>	<b>326</b>	<b>304</b>	<b>258</b>	<b>171</b>	<b>71</b>	<b>8</b>
<b><u>Estado civil</u></b>									
Soltera	765	1	190	261	180	92	30	11	0
Casada	405	0	5	45	91	114	102	41	7
Viuda	6	0	1	0	0	1	2	2	0
Divorciada	39	0	0	3	8	13	12	3	0
Separada	118	0	0	17	24	38	24	14	1
No consta	2	0	0	0	1	0	1	0	0
<b><u>Nivel de instrucción</u></b>									
Analfabeta	5	0	0	0	1	1	3	0	0
Sin estudios	30	0	3	5	7	7	3	4	1
1º grado	475	1	65	121	110	96	59	18	5
2º grado, 1º ciclo	546	0	96	132	112	99	69	36	2
2º grado, 2º ciclo	194	0	32	54	48	33	19	8	0
3º grado (Escuela)	64	0	0	12	21	13	14	4	0
3º grado (Facultad)	21	0	0	2	5	9	4	1	0
No clasificables	0	0	0	0	0	0	0	0	0
No consta	0	0	0	0	0	0	0	0	0
<b><u>Tipo de habitat</u></b>									
10.000 y menos	167	0	18	33	51	31	23	9	2
10.001 - 50.000 (exc. cap.)	415	0	60	98	83	87	53	31	3
50.001 - 500.000 (inc. cap.)	657	1	102	171	149	121	81	29	3
500.001 y más	0	0	0	0	0	0	0	0	0
No consta	96	0	16	24	21	19	14	2	0
<b><u>Nº hijos vivos actualmente</u></b>									
Ninguno	717	1	180	256	168	80	24	7	1
Uno	251	0	16	49	72	64	38	12	0
Dos	250	0	0	17	47	86	67	29	4
Tres	75	0	0	2	13	21	24	14	1
Cuatro	25	0	0	0	3	5	12	4	1
Cinco o más	17	0	0	2	1	2	6	5	1
No consta	0	0	0	0	0	0	0	0	0
<b><u>Nº abortos voluntarios anteriores</u></b>									
Ninguno	1.002	1	181	265	206	182	112	51	4
Uno	249	0	13	56	68	51	42	15	4
Dos	62	0	2	5	21	21	10	3	0
Tres	15	0	0	0	7	3	4	1	0
Cuatro	4	0	0	0	2	1	1	0	0
Cinco o más	3	0	0	0	0	0	2	1	0
No consta	0	0	0	0	0	0	0	0	0
<b><u>Utilización C.P.F.</u></b>									
Sí. Público	811	1	111	206	187	154	107	41	4
Sí. Privado	209	0	33	53	44	36	28	13	2
Sí. Otros	16	0	1	6	5	2	1	1	0
No	298	0	51	60	68	66	35	16	2
No consta	1	0	0	1	0	0	0	0	0

**TABLA CA.2. I.V.E. NUMERO SEGUN GRUPO DE EDAD Y TIPO DE CENTRO, LUGAR DONDE SE INFORMO, SEMANAS DE GESTACION, MOTIVO DE LA INTERRUPCION, METODO EMPLEADO EN LA INTERVENCION.**

**1996. BALEARES**

	TOTAL	<u>Edad</u>							
		<15 años	15-19 años	20-24 años	25-29 años	30-34 años	35-39 años	40-44 años	>44 años
<b>TOTAL I.V.E.</b>	<b>1.335</b>	<b>1</b>	<b>196</b>	<b>326</b>	<b>304</b>	<b>258</b>	<b>171</b>	<b>71</b>	<b>8</b>
<b><u>Tipo de centro</u></b>									
HOSPITALARIO	<b>64</b>	0	3	6	17	20	11	6	1
Público	<b>56</b>	0	2	3	15	19	10	6	1
Privado	<b>8</b>	0	1	3	2	1	1	0	0
EXTRAHOSPITALARIO	<b>1.271</b>	1	193	320	287	238	160	65	7
Público	<b>0</b>	0	0	0	0	0	0	0	0
Privado	<b>1.271</b>	1	193	320	287	238	160	65	7
<b><u>Lugar de información</u></b>									
Centro Sanitario Público	<b>859</b>	1	114	215	197	172	107	47	6
Centro Sanitario Privado	<b>295</b>	0	44	71	64	53	43	18	2
Otros	<b>181</b>	0	38	40	43	33	21	6	0
No consta	<b>0</b>	0	0	0	0	0	0	0	0
<b><u>Semanas de gestación</u></b>									
8 ó menos semanas	<b>894</b>	0	118	229	199	173	124	47	4
9-12 semanas	<b>310</b>	1	54	74	75	57	29	17	3
13-16 semanas	<b>62</b>	0	13	13	13	13	7	3	0
17-20 semanas	<b>46</b>	0	7	9	11	10	7	1	1
21 ó más semanas	<b>19</b>	0	3	1	5	5	3	2	0
No consta	<b>4</b>	0	1	0	1	0	1	1	0
<b><u>Motivo interrupción</u></b>									
Salud materna	<b>1.292</b>	1	196	323	292	245	161	67	7
Riesgo fetal	<b>43</b>	0	0	3	12	13	10	4	1
Violación	<b>0</b>	0	0	0	0	0	0	0	0
Varios motivos	<b>0</b>	0	0	0	0	0	0	0	0
No consta	<b>0</b>	0	0	0	0	0	0	0	0
<b><u>Método intervención</u></b>									
Aspiración	<b>1.192</b>	1	174	299	270	226	152	63	7
Dilatación	<b>84</b>	0	19	22	19	15	8	1	0
Legrado	<b>53</b>	0	2	5	14	17	8	6	1
Abortivos orales	<b>1</b>	0	0	0	0	0	1	0	0
Inyección intravenosa	<b>2</b>	0	1	0	1	0	0	0	0
Inyección intrauterina	<b>1</b>	0	0	0	0	0	1	0	0
Histerotomía	<b>1</b>	0	0	0	0	0	1	0	0
Histerectomía	<b>0</b>	0	0	0	0	0	0	0	0
No consta	<b>1</b>	0	0	0	0	0	0	1	0

**TABLA CA.3. I.V.E. NUMERO SEGUN NIVEL DE INSTRUCCION Y SITUACION LABORAL DE LA MUJER, SITUACION LABORAL DE LA PAREJA O SUSTENTADOR PRINCIPAL, UTILIZACION DE CENTRO DE PLANIFICACION FAMILIAR.**

1996. BALEARES

	<u>Nivel de instrucción</u>									
	TOTAL	Analfabeta	Sin estudios	1º grado	--- 2º grado ---		--- 3º grado ---		No Clasificables	No consta
					1º ciclo	2º ciclo	Escuela	Facultad		
<b>TOTAL I.V.E.</b>	<b>1.335</b>	<b>5</b>	<b>30</b>	<b>475</b>	<b>546</b>	<b>194</b>	<b>64</b>	<b>21</b>	<b>0</b>	<b>0</b>
<b><u>Situación laboral mujer</u></b>										
Empresaria emplea	17	0	0	3	6	2	2	4	0	0
Empresaria no emplea	38	0	0	12	13	8	5	0	0	0
Trabaja a sueldo	955	3	20	354	404	119	43	12	0	0
Pensionista	3	0	0	1	0	1	1	0	0	0
Estudiante	123	0	0	33	44	37	8	1	0	0
Parada	63	0	1	17	29	9	4	3	0	0
Sus labores	125	2	9	52	45	15	1	1	0	0
Otros	11	0	0	3	5	3	0	0	0	0
No consta	0	0	0	0	0	0	0	0	0	0
<b><u>Situación laboral pareja o sustentador principal</u></b>										
No existe	405	0	3	140	194	47	19	2	0	0
Empresario emplea	72	0	2	22	20	18	8	2	0	0
Empresario no emplea	124	1	2	64	39	12	6	0	0	0
Trabaja a sueldo	625	4	20	224	233	102	29	13	0	0
Pensionista	5	0	0	1	1	3	0	0	0	0
Estudiante	3	0	0	1	0	2	0	0	0	0
Parado/a	17	0	2	4	7	3	0	1	0	0
Sus labores	0	0	0	0	0	0	0	0	0	0
Otros	7	0	1	0	5	0	1	0	0	0
No consta	77	0	0	19	47	7	1	3	0	0
<b><u>Utilización C.P.F.</u></b>										
Sí. Público	811	4	18	414	265	81	25	4	0	0
Sí. Privado	209	0	3	12	146	31	14	3	0	0
Sí. Otros	16	0	0	1	6	4	3	2	0	0
No	298	1	9	48	128	78	22	12	0	0
No consta	1	0	0	0	1	0	0	0	0	0



**TABLA CA.4. I.V.E. NUMERO SEGUN NIVEL DE INSTRUCCION Y LUGAR DONDE SE INFORMO, SEMANAS DE GESTACION, MOTIVO DE LA INTERRUPCION.**

1996. BALEARES

	<u>Nivel de instrucción</u>									
	TOTAL	Analfabeta	Sin estudios	1º grado	--- 2º grado ---		--- 3º grado ---		No Clasificables	No consta
					1º ciclo	2º ciclo	Escuela	Facultad		
<b>TOTAL I.V.E.</b>	<b>1.335</b>	<b>5</b>	<b>30</b>	<b>475</b>	<b>546</b>	<b>194</b>	<b>64</b>	<b>21</b>	<b>0</b>	<b>0</b>
<b><u>Lugar de información</u></b>										
C. S. Público	859	4	20	422	290	95	22	6	0	0
C. S. Privado	295	1	3	21	175	56	26	13	0	0
Otros	181	0	7	32	81	43	16	2	0	0
No consta	0	0	0	0	0	0	0	0	0	0
<b><u>Semanas de gestación</u></b>										
8 ó menos semanas	894	3	18	337	371	117	41	7	0	0
9 – 12 semanas	310	1	8	104	128	47	15	7	0	0
13 – 16 semanas	62	1	2	17	19	16	5	2	0	0
17 – 20 semanas	46	0	2	10	21	9	2	2	0	0
21 ó más semanas	19	0	0	4	7	5	1	2	0	0
No consta	4	0	0	3	0	0	0	1	0	0
<b><u>Motivo interrupción</u></b>										
Salud materna	1.292	5	30	470	529	183	60	15	0	0
Riesgo fetal	43	0	0	5	17	11	4	6	0	0
Violación	0	0	0	0	0	0	0	0	0	0
Varios motivos	0	0	0	0	0	0	0	0	0	0
No consta	0	0	0	0	0	0	0	0	0	0

**TABLA CA.5. I.V.E. NUMERO SEGUN TIPO DE CENTRO Y SEMANAS DE GESTACION, MOTIVO DE LA INTERRUPCION, METODO EMPLEADO EN LA INTERVENCION, NOCHES DE ESTANCIA.**

**1996. BALEARES**

	TOTAL	<u>Tipo de centro</u>			---		
		HOSPITALARIO			EXTRAHOSPITALARIO		
		Total	Público	Privado	Total	Público	Privado
<b>TOTAL I.V.E.</b>	<b>1.335</b>	<b>64</b>	<b>56</b>	<b>8</b>	<b>1.271</b>	<b>0</b>	<b>1.271</b>
<b><u>Semanas de gestación</u></b>							
8 ó menos semanas	894	9	6	3	885	0	885
9-12 semanas	310	15	13	2	295	0	295
13-16 semanas	62	6	5	1	56	0	56
17-20 semanas	46	18	17	1	28	0	28
21 ó más semanas	19	14	13	1	5	0	5
No consta	4	2	2	0	2	0	2
<b><u>Motivo interrupción</u></b>							
Salud materna	1.292	23	16	7	1.269	0	1.269
Riesgo fetal	43	41	40	1	2	0	2
Violación	0	0	0	0	0	0	0
Varios motivos	0	0	0	0	0	0	0
No consta	0	0	0	0	0	0	0
<b><u>Método intervención</u></b>							
Aspiración	1.192	7	2	5	1.185	0	1.185
Dilatación	84	1	1	0	83	0	83
Legrado	53	52	51	1	1	0	1
Abortivos orales	1	1	1	0	0	0	0
Inyección intravenosa	2	1	0	1	1	0	1
Inyección intrauterina	1	1	0	1	0	0	0
Histerotomía	1	1	1	0	0	0	0
Histerectomía	0	0	0	0	0	0	0
No consta	1	0	0	0	1	0	1
<b><u>Noches de estancia</u></b>							
Ninguna	1.283	12	6	6	1.271	0	1.271
Una	6	6	5	1	0	0	0
Dos	17	17	17	0	0	0	0
Tres	17	17	16	1	0	0	0
Cuatro	5	5	5	0	0	0	0
Cinco	5	5	5	0	0	0	0
Seis	0	0	0	0	0	0	0
Siete o más	2	2	2	0	0	0	0
No consta	0	0	0	0	0	0	0



**CANARIAS**



**TABLA CA.1. I.V.E. NUMERO SEGUN GRUPO DE EDAD Y ESTADO CIVIL, NIVEL DE INSTRUCCION, TIPO DE HABITAT, NUMERO DE HIJOS QUE VIVEN EN LA ACTUALIDAD, NUMERO DE ABORTOS VOLUNTARIOS ANTERIORES AL ACTUAL, UTILIZACION DE CENTRO DIRECTIVO DE PLANIFICACION FAMILIAR.**

1996. CANARIAS

	TOTAL	<u>Edad</u>							
		<15 años	15-19 años	20-24 años	25-29 años	30-34 años	35-39 años	40-44 años	>44 años
<b>TOTAL I.V.E.</b>	<b>2.459</b>	<b>19</b>	<b>466</b>	<b>572</b>	<b>556</b>	<b>452</b>	<b>281</b>	<b>104</b>	<b>9</b>
<b><u>Estado civil</u></b>									
Soltera	1.460	19	456	466	304	140	60	14	1
Casada	675	0	8	76	175	199	152	60	5
Viuda	23	0	0	0	4	11	5	3	0
Divorciada	69	0	0	2	14	23	22	7	1
Separada	228	0	1	27	59	77	42	20	2
No consta	4	0	1	1	0	2	0	0	0
<b><u>Nivel de instrucción</u></b>									
Analfabeta	1	0	0	0	0	0	0	0	1
Sin estudios	20	1	0	1	2	6	6	3	1
1º grado	220	3	35	39	62	41	28	12	0
2º grado, 1º ciclo	1.039	13	224	232	235	181	109	41	4
2º grado, 2º ciclo	860	2	192	235	175	150	80	24	2
3º grado (Escuela)	212	0	13	56	52	38	37	15	1
3º grado (Facultad)	101	0	1	8	29	34	21	8	0
No clasificables	4	0	1	0	1	2	0	0	0
No consta	2	0	0	1	0	0	0	1	0
<b><u>Tipo de habitat</u></b>									
10.000 y menos	262	2	47	64	58	50	31	9	1
10.001-50.000 (exc. cap.)	890	3	158	214	219	163	90	41	2
50.001-500.000 (inc. cap.)	1.264	12	250	285	270	229	159	53	6
500.001 y más	0	0	0	0	0	0	0	0	0
No consta	43	2	11	9	9	10	1	1	0
<b><u>Nº hijos vivos actualmente</u></b>									
Ninguno	1.293	19	441	424	259	103	39	8	0
Uno	462	0	24	105	142	105	67	17	2
Dos	471	0	1	35	118	165	101	46	5
Tres	155	0	0	8	28	50	48	20	1
Cuatro	61	0	0	0	9	21	19	11	1
Cinco o más	17	0	0	0	0	8	7	2	0
No consta	0	0	0	0	0	0	0	0	0
<b><u>Nº abortos voluntarios anteriores</u></b>									
Ninguno	1.783	19	429	440	385	262	173	70	5
Uno	500	0	35	110	121	135	74	23	2
Dos	130	0	2	19	34	46	19	8	2
Tres	36	0	0	2	15	7	10	2	0
Cuatro	6	0	0	1	1	1	3	0	0
Cinco o más	4	0	0	0	0	1	2	1	0
No consta	0	0	0	0	0	0	0	0	0
<b><u>Utilización C.P.F.</u></b>									
Sí. Público	402	0	42	75	101	93	64	24	3
Sí. Privado	956	0	84	223	233	223	140	49	4
Sí. Otros	15	0	0	5	2	6	2	0	0
No	1.080	18	337	268	220	130	75	30	2
No consta	6	1	3	1	0	0	0	1	0

**TABLA CA.2. I.V.E. NUMERO SEGUN GRUPO DE EDAD Y TIPO DE CENTRO, LUGAR DONDE SE INFORMO, SEMANAS DE GESTACION, MOTIVO DE LA INTERRUPCION, METODO EMPLEADO EN LA INTERVENCION.**

**1996. CANARIAS**

	TOTAL	<u>Edad</u>							
		<15 años	15-19 años	20-24 años	25-29 años	30-34 años	35-39 años	40-44 años	>44 años
<b>TOTAL I.V.E.</b>	<b>2.459</b>	<b>19</b>	<b>466</b>	<b>572</b>	<b>556</b>	<b>452</b>	<b>281</b>	<b>104</b>	<b>9</b>
<b><u>Tipo de centro</u></b>									
HOSPITALARIO	124	0	15	21	34	22	24	7	1
Público	99	0	7	13	28	19	24	7	1
Privado	25	0	8	8	6	3	0	0	0
EXTRAHOSPITALARIO	2.335	19	451	551	522	430	257	97	8
Público	0	0	0	0	0	0	0	0	0
Privado	2.335	19	451	551	522	430	257	97	8
<b><u>Lugar de información</u></b>									
Centro Sanitario Público	195	2	29	29	47	41	34	12	1
Centro Sanitario Privado	458	1	82	97	95	104	50	24	5
Otros	1.798	16	353	445	411	306	197	67	3
No consta	8	0	2	1	3	1	0	1	0
<b><u>Semanas de gestación</u></b>									
8 ó menos semanas	1.646	10	279	379	381	304	208	80	5
9-12 semanas	682	7	158	173	148	122	51	19	4
13-16 semanas	51	1	15	8	11	9	5	2	0
17-20 semanas	54	1	8	10	9	12	12	2	0
21 ó más semanas	25	0	6	2	7	4	5	1	0
No consta	1	0	0	0	0	1	0	0	0
<b><u>Motivo interrupción</u></b>									
Salud materna	2.381	19	462	563	532	434	262	100	9
Riesgo fetal	77	0	4	9	23	18	19	4	0
Violación	1	0	0	0	1	0	0	0	0
Varios motivos	0	0	0	0	0	0	0	0	0
No consta	0	0	0	0	0	0	0	0	0
<b><u>Método intervención</u></b>									
Aspiración	2.347	19	453	553	527	432	258	97	8
Dilatación	11	0	1	2	3	2	2	1	0
Legrado	84	0	10	16	20	14	17	6	1
Abortivos orales	0	0	0	0	0	0	0	0	0
Inyección intravenosa	0	0	0	0	0	0	0	0	0
Inyección intrauterina	17	0	2	1	6	4	4	0	0
Histerotomía	0	0	0	0	0	0	0	0	0
Histerectomía	0	0	0	0	0	0	0	0	0
No consta	0	0	0	0	0	0	0	0	0

**TABLA CA.3. I.V.E. NUMERO SEGUN NIVEL DE INSTRUCCION Y SITUACION LABORAL DE LA MUJER, SITUACION LABORAL DE LA PAREJA O SUSTENTADOR PRINCIPAL, UTILIZACION DE CENTRO DE PLANIFICACION FAMILIAR.**

1996. CANARIAS

	<u>Nivel de instrucción</u>									
	TOTAL	Analfabeta	Sin estudios	1º grado	--- 2º grado ---		--- 3º grado ---		No Clasificables	No consta
					1º ciclo	2º ciclo	Escuela	Facultad		
<b>TOTAL I.V.E.</b>	<b>2.459</b>	<b>1</b>	<b>20</b>	<b>220</b>	<b>1.039</b>	<b>860</b>	<b>212</b>	<b>101</b>	<b>4</b>	<b>2</b>
<b><u>Situación laboral mujer</u></b>										
Empresaria emplea	20	0	0	0	7	6	4	3	0	0
Empresaria no emplea	45	0	0	3	13	25	1	2	1	0
Trabaja a sueldo	1.154	0	5	89	473	389	131	65	1	1
Pensionista	15	0	0	3	7	3	2	0	0	0
Estudiante	483	0	0	14	165	244	47	13	0	0
Parada	412	0	1	35	208	138	18	11	1	0
Sus labores	326	1	14	74	165	55	9	6	1	1
Otros	4	0	0	2	1	0	0	1	0	0
No consta	0	0	0	0	0	0	0	0	0	0
<b><u>Situación laboral pareja o sustentador principal</u></b>										
No existe	352	0	4	31	134	123	36	24	0	0
Empresario emplea	47	0	0	0	12	24	8	3	0	0
Empresario no emplea	127	0	1	6	52	46	12	10	0	0
Trabaja a sueldo	1.564	1	11	137	674	550	132	57	1	1
Pensionista	210	0	1	19	99	71	16	4	0	0
Estudiante	5	0	0	0	0	3	2	0	0	0
Parado/a	105	0	1	21	53	23	3	2	2	0
Sus labores	2	0	0	1	1	0	0	0	0	0
Otros	5	0	0	1	1	3	0	0	0	0
No consta	42	0	2	4	13	17	3	1	1	1
<b><u>Utilización C.P.F.</u></b>										
Sí. Público	402	0	2	52	181	122	31	14	0	0
Sí. Privado	956	1	2	45	348	393	112	55	0	0
Sí. Otros	15	0	0	3	2	6	1	1	2	0
No	1.080	0	16	120	506	337	67	30	2	2
No consta	6	0	0	0	2	2	1	1	0	0



**TABLA CA.4. I.V.E. NUMERO SEGUN NIVEL DE INSTRUCCION Y LUGAR DONDE SE INFORMO, SEMANAS DE GESTACION, MOTIVO DE LA INTERRUPCION.**

1996. CANARIAS

	TOTAL	<u>Nivel de instrucción</u>								No Consta
		Analfabeta	Sin estudios	1º grado	2º grado		3º grado		No Clasificables	
					1º ciclo	2º ciclo	Escuela	Facultad		
<b>TOTAL I.V.E.</b>	<b>2.459</b>	<b>1</b>	<b>20</b>	<b>220</b>	<b>1.039</b>	<b>860</b>	<b>212</b>	<b>101</b>	<b>4</b>	<b>2</b>
<b><u>Lugar de información</u></b>										
C. S. Público	195	0	5	46	70	52	14	8	0	0
C. S. Privado	458	1	2	32	173	188	40	21	0	1
Otros	1.798	0	13	142	791	617	158	72	4	1
No consta	8	0	0	0	5	3	0	0	0	0
<b><u>Semanas de gestación</u></b>										
8 ó menos semanas	1.646	0	10	111	651	634	169	70	0	1
9-12 semanas	682	1	4	77	348	191	37	24	0	0
13-16 semanas	51	0	1	11	16	14	2	5	2	0
17-20 semanas	54	0	3	16	15	13	4	1	1	1
21 ó más semanas	25	0	2	5	9	8	0	1	0	0
No consta	1	0	0	0	0	0	0	0	1	0
<b><u>Motivo interrupción</u></b>										
Salud materna	2.381	1	15	191	1.016	847	210	95	4	2
Riesgo fetal	77	0	5	28	23	13	2	6	0	0
Violación	1	0	0	1	0	0	0	0	0	0
Varios motivos	0	0	0	0	0	0	0	0	0	0
No consta	0	0	0	0	0	0	0	0	0	0

**TABLA CA.5. I.V.E. NUMERO SEGUN TIPO DE CENTRO Y SEMANAS DE GESTACION, MOTIVO DE LA INTERRUPCION, METODO EMPLEADO EN LA INTERVENCION, NOCHES DE ESTANCIA.**

1996. CANARIAS

	TOTAL	<u>Tipo de centro</u>					
		----- HOSPITALARIO -----			--- EXTRAHOSPITALARIO ---		
		Total	Público	Privado	Total	Público	Privado
<b>TOTAL I.V.E.</b>	<b>2.459</b>	<b>124</b>	<b>99</b>	<b>25</b>	<b>2.335</b>	<b>0</b>	<b>2.335</b>
<b><u>Semanas de gestación</u></b>							
8 ó menos semanas	1.646	18	13	5	1.628	0	1.628
9-12 semanas	682	20	16	4	662	0	662
13-16 semanas	51	24	23	1	27	0	27
17-20 semanas	54	37	29	8	17	0	17
21 ó más semanas	25	25	18	7	0	0	0
No consta	1	0	0	0	1	0	1
<b><u>Motivo interrupción</u></b>							
Salud materna	2.381	46	21	25	2.335	0	2.335
Riesgo fetal	77	77	77	0	0	0	0
Violación	1	1	1	0	0	0	0
Varios motivos	0	0	0	0	0	0	0
No consta	0	0	0	0	0	0	0
<b><u>Método intervención</u></b>							
Aspiración	2.347	12	4	8	2.335	0	2.335
Dilatación	11	11	11	0	0	0	0
Legrado	84	84	67	17	0	0	0
Abortivos orales	0	0	0	0	0	0	0
Inyección intravenosa	0	0	0	0	0	0	0
Inyección intrauterina	17	17	17	0	0	0	0
Histerotomía	0	0	0	0	0	0	0
Histerectomía	0	0	0	0	0	0	0
No consta	0	0	0	0	0	0	0
<b><u>Noches de estancia</u></b>							
Ninguna	2.356	21	2	19	2.335	0	2.335
Una	15	15	9	6	0	0	0
Dos	48	48	48	0	0	0	0
Tres	23	23	23	0	0	0	0
Cuatro	9	9	9	0	0	0	0
Cinco	2	2	2	0	0	0	0
Seis	1	1	1	0	0	0	0
Siete o más	5	5	5	0	0	0	0
No consta	0	0	0	0	0	0	0



**CANTABRIA**



**TABLA CA.1. I.V.E. NUMERO SEGUN GRUPO DE EDAD Y ESTADO CIVIL, NIVEL DE INSTRUCCION, TIPO DE HABITAT, NUMERO DE HIJOS QUE VIVEN EN LA ACTUALIDAD, NUMERO DE ABORTOS VOLUNTARIOS ANTERIORES AL ACTUAL, UTILIZACION DE CENTRO DIRECTIVO DE PLANIFICACION FAMILIAR.**

**1996. CANTABRIA**

	TOTAL	<u>Edad</u>							
		<15 años	15-19 años	20-24 años	25-29 años	30-34 años	35-39 años	40-44 años	>44 años
<b>TOTAL I.V.E.</b>	<b>476</b>	<b>0</b>	<b>50</b>	<b>113</b>	<b>99</b>	<b>95</b>	<b>80</b>	<b>37</b>	<b>2</b>
<b><u>Estado civil</u></b>									
Soltera	232	0	46	98	48	25	15	0	0
Casada	183	0	3	9	36	54	53	26	2
Viuda	7	0	0	0	1	2	2	2	0
Divorciada	9	0	0	0	2	3	2	2	0
Separada	31	0	0	5	9	7	5	5	0
No consta	14	0	1	1	3	4	3	2	0
<b><u>Nivel de instrucción</u></b>									
Analfabeta	2	0	0	0	0	1	1	0	0
Sin estudios	3	0	0	1	1	0	1	0	0
1º grado	58	0	7	10	13	8	16	4	0
2º grado, 1º ciclo	156	0	13	29	36	36	27	14	1
2º grado, 2º ciclo	165	0	24	52	30	29	17	12	1
3º grado (Escuela)	46	0	4	15	10	8	5	4	0
3º grado (Facultad)	26	0	0	4	6	6	9	1	0
No clasificables	1	0	0	1	0	0	0	0	0
No consta	19	0	2	1	3	7	4	2	0
<b><u>Tipo de habitat</u></b>									
10.000 y menos	46	0	3	7	14	13	5	2	2
10.001-50.000 (exc. cap.)	66	0	6	14	15	10	13	8	0
50.001-500.000 (inc. cap.)	305	0	36	81	56	63	50	19	0
500.001 y más	0	0	0	0	0	0	0	0	0
No consta	59	0	5	11	14	9	12	8	0
<b><u>Nº hijos vivos actualmente</u></b>									
Ninguno	251	0	48	95	51	34	19	4	0
Uno	90	0	1	12	31	22	17	7	0
Dos	88	0	1	4	13	27	26	17	0
Tres	34	0	0	1	3	10	13	6	1
Cuatro	11	0	0	0	1	2	4	3	1
Cinco o más	1	0	0	0	0	0	1	0	0
No consta	1	0	0	1	0	0	0	0	0
<b><u>Nº abortos voluntarios anteriores</u></b>									
Ninguno	382	0	46	95	74	78	60	27	2
Uno	72	0	4	15	20	12	15	6	0
Dos	14	0	0	2	2	4	3	3	0
Tres	4	0	0	0	2	0	1	1	0
Cuatro	0	0	0	0	0	0	0	0	0
Cinco o más	0	0	0	0	0	0	0	0	0
No consta	4	0	0	1	1	1	1	0	0
<b><u>Utilización C.P.F.</u></b>									
Sí. Público	125	0	12	21	27	36	17	11	1
Sí. Privado	76	0	5	13	15	15	18	10	0
Sí. Otros	40	0	0	11	9	11	8	1	0
No	201	0	29	65	43	21	29	13	1
No consta	34	0	4	3	5	12	8	2	0

**TABLA CA.2. I.V.E. NUMERO SEGUN GRUPO DE EDAD Y TIPO DE CENTRO, LUGAR DONDE SE INFORMO, SEMANAS DE GESTACION, MOTIVO DE LA INTERRUPCION, METODO EMPLEADO EN LA INTERVENCION.**

1996. CANTABRIA

	TOTAL	<u>Edad</u>							
		<15 años	15-19 años	20-24 años	25-29 años	30-34 años	35-39 años	40-44 años	>44 años
<b>TOTAL I.V.E.</b>	<b>476</b>	<b>0</b>	<b>50</b>	<b>113</b>	<b>99</b>	<b>95</b>	<b>80</b>	<b>37</b>	<b>2</b>
<b><u>Tipo de centro</u></b>									
HOSPITALARIO	50	0	8	8	9	16	7	2	0
Público	35	0	4	4	5	13	7	2	0
Privado	15	0	4	4	4	3	0	0	0
EXTRAHOSPITALARIO	426	0	42	105	90	79	73	35	2
Público	1	0	0	0	0	0	0	1	0
Privado	425	0	42	105	90	79	73	34	2
<b><u>Lugar de información</u></b>									
Centro Sanitario Público	162	0	17	29	30	45	27	13	1
Centro Sanitario Privado	55	0	8	13	6	13	12	3	0
Otros	258	0	25	70	63	37	41	21	1
No consta	1	0	0	1	0	0	0	0	0
<b><u>Semanas de gestación</u></b>									
8 ó menos semanas	309	0	21	80	66	51	60	29	2
9-12 semanas	119	0	18	25	27	28	16	5	0
13-16 semanas	13	0	3	3	1	6	0	0	0
17-20 semanas	25	0	6	3	3	7	4	2	0
21 ó más semanas	8	0	2	1	2	3	0	0	0
No consta	2	0	0	1	0	0	0	1	0
<b><u>Motivo interrupción</u></b>									
Salud materna	443	0	46	110	94	82	74	35	2
Riesgo fetal	29	0	4	2	4	12	5	2	0
Violación	0	0	0	0	0	0	0	0	0
Varios motivos	4	0	0	1	1	1	1	0	0
No consta	0	0	0	0	0	0	0	0	0
<b><u>Método intervención</u></b>									
Aspiración	410	0	42	103	90	70	70	33	2
Dilatación	1	0	0	0	0	0	1	0	0
Legrado	36	0	4	7	5	13	5	2	0
Abortivos orales	0	0	0	0	0	0	0	0	0
Inyección intravenosa	27	0	3	3	4	11	4	2	0
Inyección intrauterina	0	0	0	0	0	0	0	0	0
Histerotomía	2	0	1	0	0	1	0	0	0
Histerectomía	0	0	0	0	0	0	0	0	0
No consta	0	0	0	0	0	0	0	0	0

**TABLA CA.3. I.V.E. NUMERO SEGUN NIVEL DE INSTRUCCION Y SITUACION LABORAL DE LA MUJER, SITUACION LABORAL DE LA PAREJA O SUSTENTADOR PRINCIPAL, UTILIZACION DE CENTRO DE PLANIFICACION FAMILIAR.**

1996. CANTABRIA

	TOTAL	Nivel de instrucción								No Clasificables	No consta
		Analfabeta	Sin estudios	1º grado	2º grado		3º grado				
					1º ciclo	2º ciclo	Escuela	Facultad			
<b>TOTAL I.V.E.</b>	<b>476</b>	<b>2</b>	<b>3</b>	<b>58</b>	<b>156</b>	<b>165</b>	<b>46</b>	<b>26</b>	<b>1</b>	<b>19</b>	
<b><u>Situación laboral mujer</u></b>											
Empresaria emplea	2	0	0	0	1	0	0	1	0	0	
Empresaria no emplea	17	0	0	0	8	6	2	1	0	0	
Trabaja a sueldo	208	0	0	23	65	78	22	17	0	3	
Pensionista	3	0	0	1	2	0	0	0	0	0	
Estudiante	70	0	0	3	6	42	16	2	1	0	
Parada	49	1	1	8	19	14	4	2	0	0	
Sus labores	101	0	2	19	50	22	1	2	0	5	
Otros	12	1	0	2	5	2	1	1	0	0	
No consta	14	0	0	2	0	1	0	0	0	11	
<b><u>Situación laboral pareja o sustentador principal</u></b>											
No existe	34	0	0	7	9	13	3	2	0	0	
Empresario emplea	8	0	0	1	2	4	0	0	0	1	
Empresario no emplea	23	0	0	0	12	10	1	0	0	0	
Trabaja a sueldo	308	1	2	32	101	113	35	20	1	3	
Pensionista	16	0	0	1	9	6	0	0	0	0	
Estudiante	6	0	0	2	0	2	1	1	0	0	
Parado/a	14	0	1	4	6	3	0	0	0	0	
Sus labores	0	0	0	0	0	0	0	0	0	0	
Otros	24	1	0	4	8	6	3	2	0	0	
No consta	43	0	0	7	9	8	3	1	0	15	
<b><u>Utilización C.P.F.</u></b>											
Sí. Público	125	1	2	17	45	44	8	6	0	2	
Sí. Privado	76	0	0	5	26	28	8	9	0	0	
Sí. Otros	40	0	0	12	8	13	4	2	1	0	
No	201	1	1	17	69	77	26	9	0	1	
No consta	34	0	0	7	8	3	0	0	0	16	



**TABLA CA.4. I.V.E. NUMERO SEGUN NIVEL DE INSTRUCCION Y LUGAR DONDE SE INFORMO, SEMANAS DE GESTACION, MOTIVO DE LA INTERRUPCION.**

1996. CANTABRIA

	TOTAL	<u>Nivel de instrucción</u>								No Consta
		Analfabeta	Sin estudios	1º grado	2º grado		3º grado		No Clasificables	
					1º ciclo	2º ciclo	Escuela	Facultad		
<b>TOTAL I.V.E.</b>	<b>476</b>	<b>2</b>	<b>3</b>	<b>58</b>	<b>156</b>	<b>165</b>	<b>46</b>	<b>26</b>	<b>1</b>	<b>19</b>
<b><u>Lugar de información</u></b>										
C. S. Público	162	2	2	30	49	49	7	6	0	17
C. S. Privado	55	0	0	3	18	19	11	4	0	0
Otros	258	0	1	25	89	97	28	16	1	1
No consta	1	0	0	0	0	0	0	0	0	1
<b><u>Semanas de gestación</u></b>										
8 ó menos semanas	309	1	2	41	99	104	37	22	1	2
9-12 semanas	119	1	0	12	45	47	6	4	0	4
13-16 semanas	13	0	0	0	6	6	1	0	0	0
17-20 semanas	25	0	0	3	3	6	1	0	0	12
21 ó más semanas	8	0	1	1	3	2	1	0	0	0
No consta	2	0	0	1	0	0	0	0	0	1
<b><u>Motivo interrupción</u></b>										
Salud materna	443	2	3	54	148	161	46	26	1	2
Riesgo fetal	29	0	0	2	7	4	0	0	0	16
Violación	0	0	0	0	0	0	0	0	0	0
Varios motivos	4	0	0	2	1	0	0	0	0	1
No consta	0	0	0	0	0	0	0	0	0	0

**TABLA CA.5. I.V.E. NUMERO SEGUN TIPO DE CENTRO Y SEMANAS DE GESTACION, MOTIVO DE LA INTERRUPCION, METODO EMPLEADO EN LA INTERVENCION, NOCHES DE ESTANCIA.**

**1996. CANTABRIA**

	TOTAL	<u>Tipo de centro</u>					
		----- HOSPITALARIO -----			--- EXTRAHOSPITALARIO ---		
		Total	Público	Privado	Total	Público	Privado
<b>TOTAL I.V.E.</b>	<b>476</b>	<b>50</b>	<b>35</b>	<b>15</b>	<b>426</b>	<b>1</b>	<b>425</b>
<b><u>Semanas de gestación</u></b>							
8 ó menos semanas	309	7	5	2	302	1	301
9- 12 semanas	119	6	5	1	113	0	113
13- 16 semanas	13	4	3	1	9	0	9
17- 20 semanas	25	24	20	4	1	0	1
21 ó más semanas	8	8	1	7	0	0	0
No consta	2	1	1	0	1	0	1
<b><u>Motivo interrupción</u></b>							
Salud materna	443	17	3	14	426	1	425
Riesgo fetal	29	29	28	1	0	0	0
Violación	0	0	0	0	0	0	0
Varios motivos	4	4	4	0	0	0	0
No consta	0	0	0	0	0	0	0
<b><u>Método intervención</u></b>							
Aspiración	410	5	0	5	405	1	404
Dilatación	1	0	0	0	1	0	1
Legrado	36	16	10	6	20	0	20
Abortivos orales	0	0	0	0	0	0	0
Inyección intravenosa	27	27	23	4	0	0	0
Inyección intrauterina	0	0	0	0	0	0	0
Histerotomía	2	2	2	0	0	0	0
Histerectomía	0	0	0	0	0	0	0
No consta	0	0	0	0	0	0	0
<b><u>Noches de estancia</u></b>							
Ninguna	440	15	2	13	425	1	424
Una	3	3	1	2	0	0	0
Dos	16	16	16	0	0	0	0
Tres	5	5	5	0	0	0	0
Cuatro	5	5	5	0	0	0	0
Cinco	2	2	2	0	0	0	0
Seis	0	0	0	0	0	0	0
Siete o más	4	4	4	0	0	0	0
No consta	1	0	0	0	1	0	1



**C A S T I L L A - L A M A N C H A**



**TABLA CA.1. I.V.E. NUMERO SEGUN GRUPO DE EDAD Y ESTADO CIVIL, NIVEL DE INSTRUCCION, TIPO DE HABITAT, NUMERO DE HIJOS QUE VIVEN EN LA ACTUALIDAD, NUMERO DE ABORTOS VOLUNTARIOS ANTERIORES AL ACTUAL, UTILIZACION DE CENTRO DIRECTIVO DE PLANIFICACION FAMILIAR.**

1996. CASTILLA-LA MANCHA

	TOTAL	<u>Edad</u>							
		<15 años	15-19 años	20-24 años	25-29 años	30-34 años	35-39 años	40-44 años	>44 años
<b>TOTAL I.V.E.</b>	<b>1.246</b>	<b>4</b>	<b>169</b>	<b>355</b>	<b>251</b>	<b>203</b>	<b>187</b>	<b>71</b>	<b>6</b>
<b><u>Estado civil</u></b>									
Soltera	720	4	165	302	143	72	29	5	0
Casada	407	0	4	38	80	100	124	57	4
Viuda	9	0	0	1	1	3	4	0	0
Divorciada	23	0	0	0	2	8	10	3	0
Separada	84	0	0	14	25	20	20	4	1
No consta	3	0	0	0	0	0	0	2	1
<b><u>Nivel de instrucción</u></b>									
Analfabeta	4	0	1	1	0	1	0	1	0
Sin estudios	35	0	2	8	3	7	6	8	1
1º grado	297	4	32	68	55	54	54	26	4
2º grado, 1º ciclo	413	0	63	116	92	58	63	20	1
2º grado, 2º ciclo	296	0	57	98	52	50	32	7	0
3º grado (Escuela)	105	0	4	39	23	15	18	6	0
3º grado (Facultad)	71	0	5	21	20	12	11	2	0
No clasificables	17	0	3	2	6	4	2	0	0
No consta	8	0	2	2	0	2	1	1	0
<b><u>Tipo de habitat</u></b>									
10.000 y menos	434	1	60	114	92	73	68	26	0
10.001-50.000 (exc. cap.)	169	1	23	44	34	32	28	7	0
50.001-500.000 (inc. cap.)	624	2	84	194	117	97	88	38	4
500.001 y más	0	0	0	0	0	0	0	0	0
No consta	19	0	2	3	8	1	3	0	2
<b><u>Nº hijos vivos actualmente</u></b>									
Ninguno	647	4	157	278	125	59	21	3	0
Uno	185	0	10	52	51	40	26	6	0
Dos	261	0	2	24	57	72	78	26	2
Tres	101	0	0	0	15	20	49	16	1
Cuatro	34	0	0	0	3	7	9	14	1
Cinco o más	18	0	0	1	0	5	4	6	2
No consta	0	0	0	0	0	0	0	0	0
<b><u>Nº abortos voluntarios anteriores</u></b>									
Ninguno	979	4	155	288	178	162	138	49	5
Uno	195	0	14	55	48	31	32	15	0
Dos	48	0	0	6	14	8	14	5	1
Tres	11	0	0	3	3	2	1	2	0
Cuatro	7	0	0	1	4	0	2	0	0
Cinco o más	5	0	0	2	3	0	0	0	0
No consta	1	0	0	0	1	0	0	0	0
<b><u>Utilización C.P.F.</u></b>									
Sí. Público	186	1	17	46	46	36	28	11	1
Sí. Privado	80	0	5	16	21	23	10	5	0
Sí. Otros	120	0	4	23	28	22	32	11	0
No	844	3	142	267	152	120	114	41	5
No consta	16	0	1	3	4	2	3	3	0

**TABLA CA.2. I.V.E. NUMERO SEGUN GRUPO DE EDAD Y TIPO DE CENTRO, LUGAR DONDE SE INFORMO, SEMANAS DE GESTACION, MOTIVO DE LA INTERRUPCION, METODO EMPLEADO EN LA INTERVENCION.**

**1996. CASTILLA-LA MANCHA**

	TOTAL	<u>Edad</u>							
		<15 años	15-19 años	20-24 años	25-29 años	30-34 años	35-39 años	40-44 años	>44 años
<b>TOTAL I.V.E.</b>	<b>1.246</b>	<b>4</b>	<b>169</b>	<b>355</b>	<b>251</b>	<b>203</b>	<b>187</b>	<b>71</b>	<b>6</b>
<b><u>Tipo de centro</u></b>									
HOSPITALARIO	<b>243</b>	0	41	69	49	30	37	13	4
Público	<b>3</b>	0	0	1	1	0	1	0	0
Privado	<b>240</b>	0	41	68	48	30	36	13	4
EXTRAHOSPITALARIO	<b>1.003</b>	4	128	286	202	173	150	58	2
Público	<b>0</b>	0	0	0	0	0	0	0	0
Privado	<b>1.003</b>	4	128	286	202	173	150	58	2
<b><u>Lugar de información</u></b>									
Centro Sanitario Público	<b>155</b>	2	25	39	26	25	23	15	0
Centro Sanitario Privado	<b>114</b>	0	17	25	29	18	13	9	3
Otros	<b>974</b>	2	127	291	194	160	150	47	3
No consta	<b>3</b>	0	0	0	2	0	1	0	0
<b><u>Semanas de gestación</u></b>									
8 ó menos semanas	<b>791</b>	3	97	232	142	139	125	48	5
9-12 semanas	<b>333</b>	1	54	91	83	50	42	12	0
13-16 semanas	<b>71</b>	0	11	20	16	5	14	4	1
17-20 semanas	<b>31</b>	0	5	5	7	7	3	4	0
21 ó más semanas	<b>10</b>	0	1	4	1	2	1	1	0
No consta	<b>10</b>	0	1	3	2	0	2	2	0
<b><u>Motivo interrupción</u></b>									
Salud materna	<b>1.224</b>	4	168	352	245	198	183	68	6
Riesgo fetal	<b>17</b>	0	1	3	4	4	2	3	0
Violación	<b>1</b>	0	0	0	1	0	0	0	0
Varios motivos	<b>0</b>	0	0	0	0	0	0	0	0
No consta	<b>4</b>	0	0	0	1	1	2	0	0
<b><u>Método intervención</u></b>									
Aspiración	<b>1.147</b>	4	152	337	223	188	177	60	6
Dilatación	<b>3</b>	0	1	1	0	1	0	0	0
Legrado	<b>87</b>	0	16	15	27	12	8	9	0
Abortivos orales	<b>0</b>	0	0	0	0	0	0	0	0
Inyección intravenosa	<b>5</b>	0	0	1	1	1	0	2	0
Inyección intrauterina	<b>1</b>	0	0	1	0	0	0	0	0
Histerotomía	<b>0</b>	0	0	0	0	0	0	0	0
Histerectomía	<b>0</b>	0	0	0	0	0	0	0	0
No consta	<b>3</b>	0	0	0	0	1	2	0	0

**TABLA CA.3. I.V.E. NUMERO SEGUN NIVEL DE INSTRUCCION Y SITUACION LABORAL DE LA MUJER, SITUACION LABORAL DE LA PAREJA O SUSTENTADOR PRINCIPAL, UTILIZACION DE CENTRO DE PLANIFICACION FAMILIAR.**

**1996. CASTILLA-LA MANCHA**

	TOTAL	<u>Nivel de instrucción</u>							No Clasificables	No consta
		Analfabeta	Sin estudios	1º grado	--- 2º grado --- 1º ciclo 2º ciclo		--- 3º grado --- Escuela Facultad			
<b>TOTAL I.V.E.</b>	<b>1.246</b>	<b>4</b>	<b>35</b>	<b>297</b>	<b>413</b>	<b>296</b>	<b>105</b>	<b>71</b>	<b>17</b>	<b>8</b>
<b><u>Situación laboral mujer</u></b>										
Empresaria emplea	23	0	0	12	5	5	1	0	0	0
Empresaria no emplea	38	0	0	4	19	12	1	2	0	0
Trabaja a sueldo	485	0	4	86	172	131	46	36	6	4
Pensionista	5	0	0	2	2	0	0	0	1	0
Estudiante	201	1	0	19	37	88	27	27	1	1
Parada	127	0	6	27	49	25	13	4	3	0
Sus labores	328	3	23	141	117	26	9	1	5	3
Otros	32	0	1	6	10	9	5	1	0	0
No consta	7	0	1	0	2	0	3	0	1	0
<b><u>Situación laboral pareja o sustentador principal</u></b>										
No existe	271	0	8	76	80	67	25	11	3	1
Empresario emplea	36	0	1	20	8	4	3	0	0	0
Empresario no emplea	87	0	1	15	36	22	3	6	3	1
Trabaja a sueldo	540	1	14	120	184	130	48	32	8	3
Pensionista	36	0	2	8	14	8	2	1	1	0
Estudiante	3	1	0	0	1	1	0	0	0	0
Parado/a	51	1	3	17	18	9	0	1	1	1
Sus labores	0	0	0	0	0	0	0	0	0	0
Otros	26	0	1	8	11	4	1	1	0	0
No consta	196	1	5	33	61	51	23	19	1	2
<b><u>Utilización C.P.F.</u></b>										
Sí. Público	186	0	7	69	61	30	13	5	1	0
Sí. Privado	80	0	1	16	20	26	6	11	0	0
Sí. Otros	120	0	1	10	60	28	8	9	3	1
No	844	3	26	199	267	207	77	45	13	7
No consta	16	1	0	3	5	5	1	1	0	0



**TABLA CA.4. I.V.E. NUMERO SEGUN NIVEL DE INSTRUCCION Y LUGAR DONDE SE INFORMO, SEMANAS DE GESTACION, MOTIVO DE LA INTERRUPCION.**

**1996. CASTILLA-LA MANCHA**

	TOTAL	<u>Nivel de instrucción</u>							No Clasificables	No consta
		Analfabeta	Sin estudios	1º grado	2º grado		3º grado			
					1º ciclo	2º ciclo	Escuela	Facultad		
<b>TOTAL I.V.E.</b>	<b>1.246</b>	<b>4</b>	<b>35</b>	<b>297</b>	<b>413</b>	<b>296</b>	<b>105</b>	<b>71</b>	<b>17</b>	<b>8</b>
<b><u>Lugar de información</u></b>										
C. S. Público	155	0	8	53	51	26	8	6	1	2
C. S. Privado	114	0	2	33	36	29	7	7	0	0
Otros	974	4	25	210	325	241	90	57	16	6
No consta	3	0	0	1	1	0	0	1	0	0
<b><u>Semanas de gestación</u></b>										
8 ó menos semanas	791	2	16	186	251	193	80	46	11	6
9-12 semanas	333	2	13	91	109	78	19	17	4	2
13-16 semanas	71	0	2	14	28	18	2	6	1	0
17-20 semanas	31	0	1	4	16	5	3	1	1	0
21 ó más semanas	10	0	1	0	5	3	1	0	0	0
No consta	10	0	2	2	4	1	0	1	0	0
<b><u>Motivo interrupción</u></b>										
Salud materna	1.224	4	34	295	401	291	104	70	17	8
Riesgo fetal	17	0	1	2	8	4	1	1	0	0
Violación	1	0	0	0	1	0	0	0	0	0
Varios motivos	0	0	0	0	0	0	0	0	0	0
No consta	4	0	0	0	3	1	0	0	0	0

**TABLA CA.5. I.V.E. NUMERO SEGUN TIPO DE CENTRO Y SEMANAS DE GESTACION, MOTIVO DE LA INTERRUPCION, METODO EMPLEADO EN LA INTERVENCION, NOCHES DE ESTANCIA.**

**1996. CASTILLA-LA MANCHA**

	<u>Tipo de centro</u>						
	TOTAL	----- HOSPITALARIO -----			--- EXTRAHOSPITALARIO ---		
		Total	Público	Privado	Total	Público	Privado
<b>TOTAL I.V.E.</b>	<b>1.246</b>	<b>243</b>	<b>3</b>	<b>240</b>	<b>1.003</b>	<b>0</b>	<b>1.003</b>
<b><u>Semanas de gestación</u></b>							
8 ó menos semanas	791	117	0	117	674	0	674
9-12 semanas	333	62	1	61	271	0	271
13-16 semanas	71	37	0	37	34	0	34
17-20 semanas	31	17	2	15	14	0	14
21 ó más semanas	10	10	0	10	0	0	0
No consta	10	0	0	0	10	0	10
<b><u>Motivo interrupción</u></b>							
Salud materna	1.224	226	1	225	998	0	998
Riesgo fetal	17	17	2	15	0	0	0
Violación	1	0	0	0	1	0	1
Varios motivos	0	0	0	0	0	0	0
No consta	4	0	0	0	4	0	4
<b><u>Método intervención</u></b>							
Aspiración	1.147	183	1	182	964	0	964
Dilatación	3	0	0	0	3	0	3
Legrado	87	54	0	54	33	0	33
Abortivos orales	0	0	0	0	0	0	0
Inyección intravenosa	5	5	1	4	0	0	0
Inyección intrauterina	1	1	1	0	0	0	0
Histerotomía	0	0	0	0	0	0	0
Histerectomía	0	0	0	0	0	0	0
No consta	3	0	0	0	3	0	3
<b><u>Noches de estancia</u></b>							
Ninguna	1.237	234	1	233	1.003	0	1.003
Una	7	7	0	7	0	0	0
Dos	0	0	0	0	0	0	0
Tres	2	2	2	0	0	0	0
Cuatro	0	0	0	0	0	0	0
Cinco	0	0	0	0	0	0	0
Seis	0	0	0	0	0	0	0
Siete o más	0	0	0	0	0	0	0
No consta	0	0	0	0	0	0	0



**CASTILLA Y LEÓN**



**TABLA CA.1. I.V.E. NUMERO SEGUN GRUPO DE EDAD Y ESTADO CIVIL, NIVEL DE INSTRUCCION, TIPO DE HABITAT, NUMERO DE HIJOS QUE VIVEN EN LA ACTUALIDAD, NUMERO DE ABORTOS VOLUNTARIOS ANTERIORES AL ACTUAL, UTILIZACION DE CENTRO DIRECTIVO DE PLANIFICACION FAMILIAR.**

**1996. CASTILLA Y LEON**

	TOTAL	<u>Edad</u>							
		<15 años	15-19 años	20-24 años	25-29 años	30-34 años	35-39 años	40-44 años	>44 años
<b>TOTAL I.V.E.</b>	<b>2.767</b>	<b>4</b>	<b>333</b>	<b>745</b>	<b>547</b>	<b>554</b>	<b>402</b>	<b>165</b>	<b>17</b>
<b><u>Estado civil</u></b>									
Soltera	1.552	4	326	655	334	168	55	10	0
Casada	998	0	6	69	175	309	288	135	16
Viuda	26	0	0	1	4	8	9	4	0
Divorciada	59	0	0	2	12	19	19	6	1
Separada	128	0	1	18	22	48	30	9	0
No consta	4	0	0	0	0	2	1	1	0
<b><u>Nivel de instrucción</u></b>									
Analfabeta	8	0	1	2	2	1	2	0	0
Sin estudios	28	0	2	11	5	2	5	2	1
1º grado	316	0	49	79	50	68	41	25	4
2º grado, 1º ciclo	896	2	100	185	153	195	171	81	9
2º grado, 2º ciclo	925	2	154	276	190	168	108	25	2
3º grado (Escuela)	306	0	16	112	69	53	39	16	1
3º grado (Facultad)	279	0	10	77	76	66	34	16	0
No clasificables	6	0	1	2	2	1	0	0	0
No consta	3	0	0	1	0	0	2	0	0
<b><u>Tipo de habitat</u></b>									
10.000 y menos	603	0	66	147	128	146	81	31	4
10.001-50.000 (exc. cap.)	222	2	25	65	42	36	38	12	2
50.001-500.000 (inc. cap.)	1.450	0	186	412	294	261	200	90	7
500.001 y más	0	0	0	0	0	0	0	0	0
No consta	492	2	56	121	83	111	83	32	4
<b><u>Nº hijos vivos actualmente</u></b>									
Ninguno	1.516	4	320	626	324	173	58	11	0
Uno	468	0	10	88	116	138	88	28	0
Dos	566	0	3	28	80	190	188	71	6
Tres	146	0	0	1	18	41	46	34	6
Cuatro	43	0	0	0	2	8	14	15	4
Cinco o más	17	0	0	0	3	1	7	5	1
No consta	11	0	0	2	4	3	1	1	0
<b><u>Nº abortos voluntarios anteriores</u></b>									
Ninguno	2.134	3	308	614	387	396	281	131	14
Uno	454	1	21	102	122	111	77	18	2
Dos	91	0	4	16	25	25	17	4	0
Tres	19	0	0	5	6	3	3	2	0
Cuatro	6	0	0	4	0	0	2	0	0
Cinco o más	2	0	0	0	0	2	0	0	0
No consta	61	0	0	4	7	17	22	10	1
<b><u>Utilización C.P.F.</u></b>									
Sí. Público	357	0	23	73	78	105	50	27	1
Sí. Privado	229	0	9	48	48	68	46	10	0
Sí. Otros	89	0	6	22	22	17	16	6	0
No	2.068	4	295	597	392	358	284	122	16
No consta	24	0	0	5	7	6	6	0	0

**TABLA CA.2. I.V.E. NUMERO SEGUN GRUPO DE EDAD Y TIPO DE CENTRO, LUGAR DONDE SE INFORMO, SEMANAS DE GESTACION, MOTIVO DE LA INTERRUPCION, METODO EMPLEADO EN LA INTERVENCION.**

1996. CASTILLA Y LEON

	TOTAL	<u>Edad</u>							
		<15 años	15-19 años	20-24 años	25-29 años	30-34 años	35-39 años	40-44 años	>44 años
<b>TOTAL I.V.E.</b>	<b>2.767</b>	<b>4</b>	<b>333</b>	<b>745</b>	<b>547</b>	<b>554</b>	<b>402</b>	<b>165</b>	<b>17</b>
<b><u>Tipo de centro</u></b>									
HOSPITALARIO	252	0	34	72	53	46	28	19	0
Público	23	0	0	2	5	9	2	5	0
Privado	229	0	34	70	48	37	26	14	0
EXTRAHOSPITALARIO	2.515	4	299	673	494	508	374	146	17
Público	0	0	0	0	0	0	0	0	0
Privado	2.515	4	299	673	494	508	374	146	17
<b><u>Lugar de información</u></b>									
Centro Sanitario Público	532	2	72	111	94	113	97	37	6
Centro Sanitario Privado	321	0	30	82	63	58	60	25	3
Otros	1.911	2	230	551	389	383	245	103	8
No consta	3	0	1	1	1	0	0	0	0
<b><u>Semanas de gestación</u></b>									
8 ó menos semanas	1.844	2	203	472	364	380	285	123	15
9-12 semanas	748	2	101	228	151	138	94	32	2
13-16 semanas	60	0	13	18	15	11	3	0	0
17-20 semanas	78	0	9	18	9	20	15	7	0
21 ó más semanas	34	0	6	8	8	5	5	2	0
No consta	3	0	1	1	0	0	0	1	0
<b><u>Motivo interrupción</u></b>									
Salud materna	2.713	4	331	737	537	539	389	159	17
Riesgo fetal	52	0	2	8	10	15	12	5	0
Violación	0	0	0	0	0	0	0	0	0
Varios motivos	2	0	0	0	0	0	1	1	0
No consta	0	0	0	0	0	0	0	0	0
<b><u>Método intervención</u></b>									
Aspiración	2.630	4	315	708	520	529	383	154	17
Dilatación	2	0	0	1	1	0	0	0	0
Legrado	87	0	14	31	18	11	9	4	0
Abortivos orales	0	0	0	0	0	0	0	0	0
Inyección intravenosa	34	0	4	3	6	8	8	5	0
Inyección intrauterina	11	0	0	0	2	5	2	2	0
Histerotomía	0	0	0	0	0	0	0	0	0
Histerectomía	0	0	0	0	0	0	0	0	0
No consta	3	0	0	2	0	1	0	0	0

**TABLA CA.3. I.V.E. NUMERO SEGUN NIVEL DE INSTRUCCION Y SITUACION LABORAL DE LA MUJER, SITUACION LABORAL DE LA PAREJA O SUSTENTADOR PRINCIPAL, UTILIZACION DE CENTRO DE PLANIFICACION FAMILIAR.**

1996. CASTILLA Y LEON

	TOTAL	<u>Nivel de instrucción</u>							No Clasificables	No consta
		Analfabeta	Sin estudios	1º grado	2º grado		3º grado			
					1º ciclo	2º ciclo	Escuela	Facultad		
<b>TOTAL I.V.E.</b>	<b>2.767</b>	<b>8</b>	<b>28</b>	<b>316</b>	<b>896</b>	<b>925</b>	<b>306</b>	<b>279</b>	<b>6</b>	<b>3</b>
<b><u>Situación laboral mujer</u></b>										
Empresaria emplea	106	0	1	7	40	35	6	17	0	0
Empresaria no emplea	85	0	1	11	37	29	2	4	0	1
Trabaja a sueldo	1.085	0	4	123	345	366	132	112	3	0
Pensionista	8	0	0	1	4	1	0	2	0	0
Estudiante	555	1	0	25	62	239	122	104	2	0
Parada	246	1	6	45	70	75	29	19	0	1
Sus labores	657	6	14	99	328	174	15	19	1	1
Otros	20	0	2	3	9	6	0	0	0	0
No consta	5	0	0	2	1	0	0	2	0	0
<b><u>Situación laboral pareja o sustentador principal</u></b>										
No existe	210	1	0	17	65	72	31	23	1	0
Empresario emplea	315	0	5	20	91	122	32	45	0	0
Empresario no emplea	195	2	3	18	76	64	13	17	2	0
Trabaja a sueldo	1.386	3	8	187	451	448	160	125	2	2
Pensionista	252	0	0	21	73	104	30	24	0	0
Estudiante	35	0	0	4	11	9	9	2	0	0
Parado/a	151	1	6	23	58	49	8	5	1	0
Sus labores	2	0	0	0	0	1	1	0	0	0
Otros	31	0	3	8	8	8	3	1	0	0
No consta	190	1	3	18	63	48	19	37	0	1
<b><u>Utilización C.P.F.</u></b>										
Sí. Público	357	0	7	44	138	103	35	29	0	1
Sí. Privado	229	0	1	24	76	74	25	29	0	0
Sí. Otros	89	0	0	18	31	15	16	7	2	0
No	2.068	8	18	227	645	726	226	212	4	2
No consta	24	0	2	3	6	7	4	2	0	0



**TABLA CA.4. I.V.E. NUMERO SEGUN NIVEL DE INSTRUCCION Y LUGAR DONDE SE INFORMO, SEMANAS DE GESTACION, MOTIVO DE LA INTERRUPCION.**

**1996. CASTILLA Y LEON**

	<u>Nivel de instrucción</u>									
	<u>TOTAL</u>	<u>Analfabeta</u>	<u>Sin estudios</u>	<u>1º grado</u>	<u>2º grado</u>		<u>3º grado</u>		<u>No Clasificables</u>	<u>No consta</u>
					<u>1º ciclo</u>	<u>2º ciclo</u>	<u>Escuela</u>	<u>Facultad</u>		
<b>TOTAL I.V.E.</b>	<b>2.767</b>	<b>8</b>	<b>28</b>	<b>316</b>	<b>896</b>	<b>925</b>	<b>306</b>	<b>279</b>	<b>6</b>	<b>3</b>
<b><u>Lugar de información</u></b>										
C. S. Público	532	3	10	93	195	154	44	32	0	1
C. S. Privado	321	2	3	26	110	115	31	34	0	0
Otros	1.911	3	15	196	591	655	231	212	6	2
No consta	3	0	0	1	0	1	0	1	0	0
<b><u>Semanas de gestación</u></b>										
8 ó menos semanas	1.844	5	11	194	561	633	225	210	2	3
9–12 semanas	748	3	10	91	277	249	62	53	3	0
13–16 semanas	60	0	2	12	18	16	3	8	1	0
17–20 semanas	78	0	4	13	27	19	11	4	0	0
21 ó más semanas	34	0	1	6	12	7	5	3	0	0
No consta	3	0	0	0	1	1	0	1	0	0
<b><u>Motivo interrupción</u></b>										
Salud materna	2.713	8	27	302	881	913	298	275	6	3
Riesgo fetal	52	0	1	14	15	12	8	2	0	0
Violación	0	0	0	0	0	0	0	0	0	0
Varios motivos	2	0	0	0	0	0	0	2	0	0
No consta	0	0	0	0	0	0	0	0	0	0

**TABLA CA.5. I.V.E. NUMERO SEGUN TIPO DE CENTRO Y SEMANAS DE GESTACION, MOTIVO DE LA INTERRUPCION, METODO EMPLEADO EN LA INTERVENCION, NOCHES DE ESTANCIA.**

**1996. CASTILLA Y LEON**

	<u>Tipo de centro</u>						
	TOTAL	----- HOSPITALARIO -----			--- EXTRAHOSPITALARIO ---		
		Total	Público	Privado	Total	Público	Privado
<b>TOTAL I.V.E.</b>	<b>2.767</b>	<b>252</b>	<b>23</b>	<b>229</b>	<b>2.515</b>	<b>0</b>	<b>2.515</b>
<b><u>Semanas de gestación</u></b>							
8 ó menos semanas	1.844	81	0	81	1.763	0	1.763
9-12 semanas	748	40	6	34	708	0	708
13-16 semanas	60	30	0	30	30	0	30
17-20 semanas	78	66	12	54	12	0	12
21 ó más semanas	34	34	4	30	0	0	0
No consta	3	1	1	0	2	0	2
<b><u>Motivo interrupción</u></b>							
Salud materna	2.713	203	4	199	2.510	0	2.510
Riesgo fetal	52	49	19	30	3	0	3
Violación	0	0	0	0	0	0	0
Varios motivos	2	0	0	0	2	0	2
No consta	0	0	0	0	0	0	0
<b><u>Método intervención</u></b>							
Aspiración	2.630	128	5	123	2.502	0	2.502
Dilatación	2	1	1	0	1	0	1
Legrado	87	76	1	75	11	0	11
Abortivos orales	0	0	0	0	0	0	0
Inyección intravenosa	34	34	4	30	0	0	0
Inyección intrauterina	11	11	11	0	0	0	0
Histerotomía	0	0	0	0	0	0	0
Histerectomía	0	0	0	0	0	0	0
No consta	3	2	1	1	1	0	1
<b><u>Noches de estancia</u></b>							
Ninguna	2.725	212	10	202	2.513	0	2.513
Una	23	23	2	21	0	0	0
Dos	5	5	2	3	0	0	0
Tres	10	10	9	1	0	0	0
Cuatro	0	0	0	0	0	0	0
Cinco	0	0	0	0	0	0	0
Seis	1	1	0	1	0	0	0
Siete o más	1	1	0	1	0	0	0
No consta	2	0	0	0	2	0	2



CATALUÑA



**TABLA CA.1. I.V.E. NUMERO SEGUN GRUPO DE EDAD Y ESTADO CIVIL, NIVEL DE INSTRUCCION, TIPO DE HABITAT, NUMERO DE HIJOS QUE VIVEN EN LA ACTUALIDAD, NUMERO DE ABORTOS VOLUNTARIOS ANTERIORES AL ACTUAL, UTILIZACION DE CENTRO DIRECTIVO DE PLANIFICACION FAMILIAR.**

1996. CATALUÑA

	TOTAL	<u>Edad</u>							
		<15 años	15-19 años	20-24 años	25-29 años	30-34 años	35-39 años	40-44 años	>44 años
<b>TOTAL I.V.E.</b>	<b>10.529</b>	<b>15</b>	<b>1.542</b>	<b>2.955</b>	<b>2.289</b>	<b>1.844</b>	<b>1.344</b>	<b>501</b>	<b>39</b>
<b><u>Estado civil</u></b>									
Soltera	6.419	15	1.500	2.597	1.380	605	263	55	4
Casada	3.047	0	40	281	651	908	801	338	28
Viuda	102	0	0	4	21	22	31	21	3
Divorciada	215	0	0	5	28	73	78	30	1
Separada	741	0	2	66	208	235	171	56	3
No consta	5	0	0	2	1	1	0	1	0
<b><u>Nivel de instrucción</u></b>									
Analfabeta	75	0	3	12	17	16	18	9	0
Sin estudios	166	0	16	32	37	31	31	18	1
1º grado	1.639	8	238	411	337	281	236	116	12
2º grado, 1º ciclo	4.323	7	818	1.190	886	724	489	195	14
2º grado, 2º ciclo	2.769	0	430	946	562	440	298	86	7
3º grado (Escuela)	860	0	36	261	220	168	140	34	1
3º grado (Facultad)	684	0	1	103	225	179	131	41	4
No clasificables	6	0	0	0	3	2	1	0	0
No consta	7	0	0	0	2	3	0	2	0
<b><u>Tipo de habitat</u></b>									
10.000 y menos	1.438	3	221	386	264	251	231	79	3
10.001 - 50.000 (exc. cap.)	2.261	3	355	635	467	397	275	120	9
50.001 - 500.000 (inc. cap.)	3.270	8	516	948	716	528	391	149	14
500.001 y más	3.533	1	445	979	837	665	443	150	13
No consta	27	0	5	7	5	3	4	3	0
<b><u>Nº hijos vivos actualmente</u></b>									
Ninguno	5.909	15	1.453	2.435	1.271	520	178	32	5
Uno	2.029	0	80	379	570	537	350	111	2
Dos	1.844	0	9	111	346	598	564	200	16
Tres	504	0	0	25	78	133	164	95	9
Cuatro	155	0	0	4	16	43	48	39	5
Cinco o más	84	0	0	1	7	10	40	24	2
No consta	4	0	0	0	1	3	0	0	0
<b><u>Nº abortos voluntarios anteriores</u></b>									
Ninguno	7.870	15	1.398	2.330	1.571	1.263	909	350	34
Uno	2.037	0	128	502	536	428	330	109	4
Dos	466	0	14	106	126	121	74	25	0
Tres	107	0	2	12	37	22	21	13	0
Cuatro	27	0	0	2	11	8	3	3	0
Cinco o más	21	0	0	3	8	2	6	1	1
No consta	1	0	0	0	0	0	1	0	0
<b><u>Utilización C.P.F.</u></b>									
Sí. Público	2.072	1	185	585	503	381	294	116	7
Sí. Privado	1.316	1	83	295	314	298	242	73	10
Sí. Otros	209	0	22	51	43	43	32	18	0
No	6.918	13	1.251	2.022	1.424	1.121	773	292	22
No consta	14	0	1	2	5	1	3	2	0

**TABLA CA.2. I.V.E. NUMERO SEGUN GRUPO DE EDAD Y TIPO DE CENTRO, LUGAR DONDE SE INFORMO, SEMANAS DE GESTACION, MOTIVO DE LA INTERRUPCION, METODO EMPLEADO EN LA INTERVENCION.**

1996. CATALUÑA

	TOTAL	<u>Edad</u>							
		<15 años	15-19 años	20-24 años	25-29 años	30-34 años	35-39 años	40-44 años	>44 años
<b>TOTAL I.V.E.</b>	<b>10.529</b>	<b>15</b>	<b>1.542</b>	<b>2.955</b>	<b>2.289</b>	<b>1.844</b>	<b>1.344</b>	<b>501</b>	<b>39</b>
<b><u>Tipo de centro</u></b>									
HOSPITALARIO	<b>392</b>	0	8	36	101	153	71	22	1
Público	<b>315</b>	0	7	27	88	114	60	18	1
Privado	<b>77</b>	0	1	9	13	39	11	4	0
EXTRAHOSPITALARIO	<b>10.137</b>	15	1.534	2.919	2.188	1.691	1.273	479	38
Público	<b>0</b>	0	0	0	0	0	0	0	0
Privado	<b>10.137</b>	15	1.534	2.919	2.188	1.691	1.273	479	38
<b><u>Lugar de información</u></b>									
Centro Sanitario Público	<b>3.870</b>	9	669	1.061	818	633	473	192	15
Centro Sanitario Privado	<b>2.221</b>	2	242	528	422	492	380	138	17
Otros	<b>4.433</b>	4	631	1.366	1.048	716	490	171	7
No consta	<b>5</b>	0	0	0	1	3	1	0	0
<b><u>Semanas de gestación</u></b>									
8 ó menos semanas	<b>6.753</b>	5	928	1.933	1.480	1.158	894	331	24
9-12 semanas	<b>2.983</b>	9	509	851	628	499	340	134	13
13-16 semanas	<b>383</b>	0	68	102	84	71	38	20	0
17-20 semanas	<b>280</b>	1	33	54	53	77	53	7	2
21 ó más semanas	<b>128</b>	0	3	14	44	39	19	9	0
No consta	<b>2</b>	0	1	1	0	0	0	0	0
<b><u>Motivo interrupción</u></b>									
Salud materna	<b>10.182</b>	15	1.534	2.928	2.201	1.705	1.275	486	38
Riesgo fetal	<b>344</b>	0	7	26	88	138	69	15	1
Violación	<b>3</b>	0	1	1	0	1	0	0	0
Varios motivos	<b>0</b>	0	0	0	0	0	0	0	0
No consta	<b>0</b>	0	0	0	0	0	0	0	0
<b><u>Método intervención</u></b>									
Aspiración	<b>9.792</b>	13	1.455	2.794	2.124	1.652	1.244	473	37
Dilatación	<b>460</b>	2	83	139	97	77	49	12	1
Legrado	<b>63</b>	0	1	9	15	30	3	5	0
Abortivos orales	<b>0</b>	0	0	0	0	0	0	0	0
Inyección intravenosa	<b>3</b>	0	0	0	0	2	1	0	0
Inyección intrauterina	<b>203</b>	0	3	13	51	81	44	10	1
Histerotomía	<b>8</b>	0	0	0	2	2	3	1	0
Histerectomía	<b>0</b>	0	0	0	0	0	0	0	0
No consta	<b>0</b>	0	0	0	0	0	0	0	0

**TABLA CA.3. I.V.E. NUMERO SEGUN NIVEL DE INSTRUCCION Y SITUACION LABORAL DE LA MUJER, SITUACION LABORAL DE LA PAREJA O SUSTENTADOR PRINCIPAL, UTILIZACION DE CENTRO DE PLANIFICACION FAMILIAR.**

1996. CATALUÑA

	TOTAL	<u>Nivel de instrucción</u>							No Clasificables	No consta
		Analfabeta	Sin estudios	1º grado	2º grado		3º grado			
					1º ciclo	2º ciclo	Escuela	Facultad		
<b>TOTAL I.V.E.</b>	<b>10.529</b>	<b>75</b>	<b>166</b>	<b>1.639</b>	<b>4.323</b>	<b>2.769</b>	<b>860</b>	<b>684</b>	<b>6</b>	<b>7</b>
<b><u>Situación laboral mujer</u></b>										
Empresaria emplea	105	1	2	10	46	26	4	16	0	0
Empresaria no emplea	232	0	3	26	68	70	27	38	0	0
Trabaja a sueldo	5.304	15	47	697	2.125	1.439	539	438	2	2
Pensionista	41	0	1	15	19	3	1	2	0	0
Estudiante	1.540	0	2	66	501	676	198	96	1	0
Parada	1.646	7	36	386	803	290	67	56	0	1
Sus labores	1.457	41	67	413	662	221	20	29	1	3
Otros	201	10	8	26	99	43	4	9	1	1
No consta	3	1	0	0	0	1	0	0	1	0
<b><u>Situación laboral pareja o sustentador principal</u></b>										
No existe	702	4	11	156	267	130	65	68	0	1
Empresario emplea	313	0	2	20	131	110	31	19	0	0
Empresario no emplea	434	1	5	46	175	143	32	30	1	1
Trabaja a sueldo	7.635	45	94	1.070	3.169	2.101	651	502	3	0
Pensionista	267	1	7	40	123	68	13	15	0	0
Estudiante	39	0	0	5	12	12	6	4	0	0
Parado/a	613	9	22	146	290	108	25	10	1	2
Sus labores	12	0	0	2	4	2	3	1	0	0
Otros	286	8	16	93	86	49	18	16	0	0
No consta	228	7	9	61	66	46	16	19	1	3
<b><u>Utilización C.P.F.</u></b>										
Sí. Público	2.072	28	56	594	770	370	151	96	2	5
Sí. Privado	1.316	1	5	126	437	379	207	161	0	0
Sí. Otros	209	2	1	22	78	75	19	12	0	0
No	6.918	44	104	891	3.033	1.944	483	414	4	1
No consta	14	0	0	6	5	1	0	1	0	1



**TABLA CA.4. I.V.E. NUMERO SEGUN NIVEL DE INSTRUCCION Y LUGAR DONDE SE INFORMO, SEMANAS DE GESTACION, MOTIVO DE LA INTERRUPCION.**

**1996. CATALUÑA**

	TOTAL	<u>Nivel de instrucción</u>							No Clasificables	No consta
		Analfabeta	Sin estudios	1º grado	2º grado		3º grado			
					1º ciclo	2º ciclo	Escuela	Facultad		
<b>TOTAL I.V.E.</b>	<b>10.529</b>	<b>75</b>	<b>166</b>	<b>1.639</b>	<b>4.323</b>	<b>2.769</b>	<b>860</b>	<b>684</b>	<b>6</b>	<b>7</b>
<b><u>Lugar de información</u></b>										
C. S. Público	3.870	56	106	941	1.588	783	227	158	4	7
C. S. Privado	2.221	3	16	172	879	652	253	246	0	0
Otros	4.433	16	44	524	1.854	1.333	380	280	2	0
No consta	5	0	0	2	2	1	0	0	0	0
<b><u>Semanas de gestación</u></b>										
8 ó menos semanas	6.753	40	85	871	2.705	1.913	630	503	3	3
9-12 semanas	2.983	23	60	532	1.340	720	179	125	2	2
13-16 semanas	383	5	9	112	148	65	18	25	0	1
17-20 semanas	280	5	8	69	97	53	24	23	0	1
21 ó más semanas	128	2	4	54	32	18	9	8	1	0
No consta	2	0	0	1	1	0	0	0	0	0
<b><u>Motivo interrupción</u></b>										
Salud materna	10.182	70	157	1.494	4.251	2.719	833	651	5	2
Riesgo fetal	344	5	8	144	71	50	27	33	1	5
Violación	3	0	1	1	1	0	0	0	0	0
Varios motivos	0	0	0	0	0	0	0	0	0	0
No consta	0	0	0	0	0	0	0	0	0	0

**TABLA CA.5. I.V.E. NUMERO SEGUN TIPO DE CENTRO Y SEMANAS DE GESTACION, MOTIVO DE LA INTERRUPCION, METODO EMPLEADO EN LA INTERVENCION, NOCHES DE ESTANCIA.**

1996. CATALUÑA

	<u>Tipo de centro</u>						
	TOTAL	----- HOSPITALARIO -----			--- EXTRAHOSPITALARIO ---		
		Total	Público	Privado	Total	Público	Privado
<b>TOTAL I.V.E.</b>	<b>10.529</b>	<b>392</b>	<b>315</b>	<b>77</b>	<b>10.137</b>	<b>0</b>	<b>10.137</b>
<b><u>Semanas de gestación</u></b>							
8 ó menos semanas	6.753	48	44	4	6.705	0	6.705
9-12 semanas	2.983	82	68	14	2.901	0	2.901
13-16 semanas	383	55	42	13	328	0	328
17-20 semanas	280	105	78	27	175	0	175
21 ó más semanas	128	102	83	19	26	0	26
No consta	2	0	0	0	2	0	2
<b><u>Motivo interrupción</u></b>							
Salud materna	10.182	63	50	13	10.119	0	10.119
Riesgo fetal	344	327	263	64	17	0	17
Violación	3	2	2	0	1	0	1
Varios motivos	0	0	0	0	0	0	0
No consta	0	0	0	0	0	0	0
<b><u>Método intervención</u></b>							
Aspiración	9.792	106	99	7	9.686	0	9.686
Dilatación	460	10	5	5	450	0	450
Legrado	63	62	46	16	1	0	1
Abortivos orales	0	0	0	0	0	0	0
Inyección intravenosa	3	3	1	2	0	0	0
Inyección intrauterina	203	203	159	44	0	0	0
Histerotomía	8	8	5	3	0	0	0
Histerectomía	0	0	0	0	0	0	0
No consta	0	0	0	0	0	0	0
<b><u>Noches de estancia</u></b>							
Ninguna	10.157	20	11	9	10.137	0	10.137
Una	41	41	30	11	0	0	0
Dos	170	170	131	39	0	0	0
Tres	125	125	112	13	0	0	0
Cuatro	17	17	16	1	0	0	0
Cinco	3	3	3	0	0	0	0
Seis	5	5	2	3	0	0	0
Siete o más	11	11	10	1	0	0	0
No consta	0	0	0	0	0	0	0



**COMUNIDAD VALENCIANA**



**TABLA CA.1. I.V.E. NUMERO SEGUN GRUPO DE EDAD Y ESTADO CIVIL, NIVEL DE INSTRUCCION, TIPO DE HABITAT, NUMERO DE HIJOS QUE VIVEN EN LA ACTUALIDAD, NUMERO DE ABORTOS VOLUNTARIOS ANTERIORES AL ACTUAL, UTILIZACION DE CENTRO DIRECTIVO DE PLANIFICACION FAMILIAR.**

**1996. COMUNIDAD VALENCIANA**

	TOTAL	<u>Edad</u>							
		<15 años	15-19 años	20-24 años	25-29 años	30-34 años	35-39 años	40-44 años	>44 años
<b>TOTAL I.V.E.</b>	<b>5.113</b>	<b>9</b>	<b>831</b>	<b>1.368</b>	<b>1.102</b>	<b>858</b>	<b>656</b>	<b>260</b>	<b>29</b>
<b><u>Estado civil</u></b>									
Soltera	2.980	9	804	1.159	629	259	101	19	0
Casada	1.549	0	26	155	328	432	408	174	26
Viuda	50	0	0	0	12	15	14	9	0
Divorciada	121	0	0	10	21	39	38	12	1
Separada	386	0	1	32	103	109	94	45	2
No consta	27	0	0	12	9	4	1	1	0
<b><u>Nivel de instrucción</u></b>									
Analfabeta	18	0	2	3	4	5	3	1	0
Sin estudios	106	1	13	31	16	19	16	10	0
1º grado	1.852	4	331	437	401	320	237	106	16
2º grado, 1º ciclo	1.197	3	213	315	268	187	154	54	3
2º grado, 2º ciclo	1.166	1	225	329	230	199	133	43	6
3º grado (Escuela)	446	0	28	162	93	73	60	28	2
3º grado (Facultad)	259	0	8	71	76	44	48	11	1
No clasificables	12	0	3	7	0	1	0	1	0
No consta	57	0	8	13	14	10	5	6	1
<b><u>Tipo de habitat</u></b>									
10.000 y menos	646	2	120	167	136	93	94	30	4
10.001-50.000 (exc. cap.)	1.610	3	278	422	339	276	196	91	5
50.001-500.000 (inc. cap.)	1.631	3	270	440	363	268	206	74	7
500.001 y más	1.206	1	162	334	260	216	158	63	12
No consta	20	0	1	5	4	5	2	2	1
<b><u>Nº hijos vivos actualmente</u></b>									
Ninguno	2.741	9	776	1.058	574	211	84	29	0
Uno	930	0	44	223	256	239	137	29	2
Dos	967	0	9	74	209	296	269	97	13
Tres	327	0	1	9	50	82	109	67	9
Cuatro	85	0	0	3	6	16	37	21	2
Cinco o más	59	0	0	1	6	14	18	17	3
No consta	4	0	1	0	1	0	2	0	0
<b><u>Nº abortos voluntarios anteriores</u></b>									
Ninguno	4.009	9	769	1.105	798	624	480	200	24
Uno	839	0	58	208	228	171	129	41	4
Dos	195	0	3	45	55	44	33	14	1
Tres	46	0	1	5	15	12	9	4	0
Cuatro	13	0	0	3	4	2	3	1	0
Cinco o más	6	0	0	1	1	3	1	0	0
No consta	5	0	0	1	1	2	1	0	0
<b><u>Utilización C.P.F.</u></b>									
Sí. Público	1.591	4	230	415	341	289	214	88	10
Sí. Privado	535	0	34	123	138	127	82	26	5
Sí. Otros	109	1	15	29	27	15	17	5	0
No	2.815	4	543	791	582	415	333	133	14
No consta	63	0	9	10	14	12	10	8	0

**TABLA CA.2. I.V.E. NUMERO SEGUN GRUPO DE EDAD Y TIPO DE CENTRO, LUGAR DONDE SE INFORMO, SEMANAS DE GESTACION, MOTIVO DE LA INTERRUPCION, METODO EMPLEADO EN LA INTERVENCION.**

**1996. COMUNIDAD VALENCIANA**

	TOTAL	<u>Edad</u>							
		<15 años	15-19 años	20-24 años	25-29 años	30-34 años	35-39 años	40-44 años	>44 años
<b>TOTAL I.V.E.</b>	<b>5.113</b>	<b>9</b>	<b>831</b>	<b>1.368</b>	<b>1.102</b>	<b>858</b>	<b>656</b>	<b>260</b>	<b>29</b>
<b><u>Tipo de centro</u></b>									
HOSPITALARIO	<b>262</b>	2	44	60	49	50	36	19	2
Público	<b>53</b>	0	6	14	11	11	6	3	2
Privado	<b>209</b>	2	38	46	38	39	30	16	0
EXTRAHOSPITALARIO	<b>4.851</b>	7	787	1.308	1.053	808	620	241	27
Público	<b>0</b>	0	0	0	0	0	0	0	0
Privado	<b>4.851</b>	7	787	1.308	1.053	808	620	241	27
<b><u>Lugar de información</u></b>									
Centro Sanitario Público	<b>2.545</b>	6	470	654	534	414	322	129	16
Centro Sanitario Privado	<b>683</b>	1	89	165	149	131	101	39	8
Otros	<b>1.878</b>	2	272	546	417	312	233	91	5
No consta	<b>7</b>	0	0	3	2	1	0	1	0
<b><u>Semanas de gestación</u></b>									
8 ó menos semanas	<b>3.435</b>	6	519	916	743	589	458	184	20
9-12 semanas	<b>1.413</b>	1	256	386	313	225	165	58	9
13-16 semanas	<b>131</b>	2	32	37	26	20	14	0	0
17-20 semanas	<b>89</b>	0	16	23	9	15	14	12	0
21 ó más semanas	<b>43</b>	0	8	5	10	9	5	6	0
No consta	<b>2</b>	0	0	1	1	0	0	0	0
<b><u>Motivo interrupción</u></b>									
Salud materna	<b>5.055</b>	9	829	1.359	1.090	839	647	253	29
Riesgo fetal	<b>58</b>	0	2	9	12	19	9	7	0
Violación	<b>0</b>	0	0	0	0	0	0	0	0
Varios motivos	<b>0</b>	0	0	0	0	0	0	0	0
No consta	<b>0</b>	0	0	0	0	0	0	0	0
<b><u>Método intervención</u></b>									
Aspiración	<b>4.971</b>	8	800	1.340	1.082	829	639	244	29
Dilatación	<b>26</b>	0	10	8	3	3	0	2	0
Legrado	<b>65</b>	1	13	14	8	14	8	7	0
Abortivos orales	<b>0</b>	0	0	0	0	0	0	0	0
Inyección intravenosa	<b>40</b>	0	7	4	7	10	7	5	0
Inyección intrauterina	<b>2</b>	0	0	1	0	1	0	0	0
Histerotomía	<b>5</b>	0	0	1	1	0	1	2	0
Histerectomía	<b>0</b>	0	0	0	0	0	0	0	0
No consta	<b>4</b>	0	1	0	1	1	1	0	0

**TABLA CA.3. I.V.E. NUMERO SEGUN NIVEL DE INSTRUCCION Y SITUACION LABORAL DE LA MUJER, SITUACION LABORAL DE LA PAREJA O SUSTENTADOR PRINCIPAL, UTILIZACION DE CENTRO DE PLANIFICACION FAMILIAR.**

**1996. COMUNIDAD VALENCIANA**

	TOTAL	<u>Nivel de instrucción</u>							No Clasificables	No consta
		Analfabeta	Sin estudios	1º grado	--- 2º grado --- 1º ciclo 2º ciclo		--- 3º grado --- Escuela Facultad			
<b>TOTAL I.V.E.</b>	<b>5.113</b>	<b>18</b>	<b>106</b>	<b>1.852</b>	<b>1.197</b>	<b>1.166</b>	<b>446</b>	<b>259</b>	<b>12</b>	<b>57</b>
<b><u>Situación laboral mujer</u></b>										
Empresaria emplea	26	0	0	6	8	4	3	5	0	0
Empresaria no emplea	63	0	0	14	17	11	8	13	0	0
Trabaja a sueldo	2.199	2	29	766	528	531	209	109	3	22
Pensionista	13	0	0	6	2	4	0	0	0	1
Estudiante	780	0	2	126	144	272	148	78	6	4
Parada	1.023	7	22	440	229	211	62	38	2	12
Sus labores	943	6	44	467	253	127	14	14	1	17
Otros	53	3	7	25	13	3	1	1	0	0
No consta	13	0	2	2	3	3	1	1	0	1
<b><u>Situación laboral pareja o sustentador principal</u></b>										
No existe	732	1	11	290	140	139	74	63	3	11
Empresario emplea	60	0	0	13	25	12	4	5	0	1
Empresario no emplea	109	1	1	37	25	25	12	6	1	1
Trabaja a sueldo	2.755	8	51	958	641	684	246	136	3	28
Pensionista	27	1	1	12	5	5	2	1	0	0
Estudiante	101	0	0	16	17	37	21	8	1	1
Parado/a	361	5	14	153	80	75	26	2	1	5
Sus labores	6	0	1	2	2	0	0	0	0	1
Otros	26	2	2	10	7	3	0	2	0	0
No consta	936	0	25	361	255	186	61	36	3	9
<b><u>Utilización C.P.F.</u></b>										
Sí. Público	1.591	6	60	798	332	247	90	44	4	10
Sí. Privado	535	1	5	99	128	180	74	44	1	3
Sí. Otros	109	0	1	29	48	21	4	3	2	1
No	2.815	11	39	907	669	705	274	167	5	38
No consta	63	0	1	19	20	13	4	1	0	5



**TABLA CA.4. I.V.E. NUMERO SEGUN NIVEL DE INSTRUCCION Y LUGAR DONDE SE INFORMO, SEMANAS DE GESTACION, MOTIVO DE LA INTERRUPCION.**

**1996. COMUNIDAD VALENCIANA**

	TOTAL	Analfabeta	Sin estudios	Nivel de instrucción					No Clasificables	No consta
				1º grado	2º grado		3º grado			
				1º ciclo	2º ciclo	Escuela	Facultad			
<b>TOTAL I.V.E.</b>	<b>5.113</b>	<b>18</b>	<b>106</b>	<b>1.852</b>	<b>1.197</b>	<b>1.166</b>	<b>446</b>	<b>259</b>	<b>12</b>	<b>57</b>
<b><u>Lugar de información</u></b>										
C. S. Público	2.545	13	83	1.217	538	426	153	77	4	34
C. S. Privado	683	2	8	150	180	199	86	53	1	4
Otros	1.878	3	14	485	476	541	207	129	7	16
No consta	7	0	1	0	3	0	0	0	0	3
<b><u>Semanas de gestación</u></b>										
8 ó menos semanas	3.435	10	55	1.180	781	824	346	188	9	42
9-12 semanas	1.413	7	44	579	328	302	77	60	2	14
13-16 semanas	131	0	2	53	47	21	5	3	0	0
17-20 semanas	89	1	2	27	27	13	12	6	1	0
21 ó más semanas	43	0	3	13	13	6	6	1	0	1
No consta	2	0	0	0	1	0	0	1	0	0
<b><u>Motivo interrupción</u></b>										
Salud materna	5.055	18	105	1.837	1.177	1.155	439	256	12	56
Riesgo fetal	58	0	1	15	20	11	7	3	0	1
Violación	0	0	0	0	0	0	0	0	0	0
Varios motivos	0	0	0	0	0	0	0	0	0	0
No consta	0	0	0	0	0	0	0	0	0	0

**TABLA CA.5. I.V.E. NUMERO SEGUN TIPO DE CENTRO Y SEMANAS DE GESTACION, MOTTIVO DE LA INTERRUPCION, METODO EMPLEADO EN LA INTERVENCION, NOCHES DE ESTANCIA.**

**1996. COMUNIDAD VALENCIANA**

	TOTAL	<u>Tipo de centro</u>					
		----- HOSPITALARIO -----			--- EXTRAHOSPITALARIO ---		
		Total	Público	Privado	Total	Público	Privado
<b>TOTAL I.V.E.</b>	<b>5.113</b>	<b>262</b>	<b>53</b>	<b>209</b>	<b>4.851</b>	<b>0</b>	<b>4.851</b>
<b><u>Semanas de gestación</u></b>							
8 ó menos semanas	<b>3.435</b>	36	25	11	3.399	0	3.399
9-12 semanas	<b>1.413</b>	37	23	14	1.376	0	1.376
13-16 semanas	<b>131</b>	79	3	76	52	0	52
17-20 semanas	<b>89</b>	70	1	69	19	0	19
21 ó más semanas	<b>43</b>	40	1	39	3	0	3
No consta	<b>2</b>	0	0	0	2	0	2
<b><u>Motivo interrupción</u></b>							
Salud materna	<b>5.055</b>	204	44	160	4.851	0	4.851
Riesgo fetal	<b>58</b>	58	9	49	0	0	0
Violación	<b>0</b>	0	0	0	0	0	0
Varios motivos	<b>0</b>	0	0	0	0	0	0
No consta	<b>0</b>	0	0	0	0	0	0
<b><u>Método intervención</u></b>							
Aspiración	<b>4.971</b>	147	47	100	4.824	0	4.824
Dilatación	<b>26</b>	2	2	0	24	0	24
Legrado	<b>65</b>	64	3	61	1	0	1
Abortivos orales	<b>0</b>	0	0	0	0	0	0
Inyección intravenosa	<b>40</b>	40	0	40	0	0	0
Inyección intrauterina	<b>2</b>	2	0	2	0	0	0
Histerotomía	<b>5</b>	5	0	5	0	0	0
Histerectomía	<b>0</b>	0	0	0	0	0	0
No consta	<b>4</b>	2	1	1	2	0	2
<b><u>Noches de estancia</u></b>							
Ninguna	<b>5.066</b>	216	48	168	4.850	0	4.850
Una	<b>30</b>	30	2	28	0	0	0
Dos	<b>11</b>	11	3	8	0	0	0
Tres	<b>3</b>	3	0	3	0	0	0
Cuatro	<b>0</b>	0	0	0	0	0	0
Cinco	<b>0</b>	0	0	0	0	0	0
Seis	<b>0</b>	0	0	0	0	0	0
Siete o más	<b>1</b>	1	0	1	0	0	0
No consta	<b>2</b>	1	0	1	1	0	1



**EXTREMADURA**



**TABLA CA.1. I.V.E. NUMERO SEGUN GRUPO DE EDAD Y ESTADO CIVIL, NIVEL DE INSTRUCCION, TIPO DE HABITAT, NUMERO DE HIJOS QUE VIVEN EN LA ACTUALIDAD, NUMERO DE ABORTOS VOLUNTARIOS ANTERIORES AL ACTUAL, UTILIZACION DE CENTRO DIRECTIVO DE PLANIFICACION FAMILIAR.**

**1996. EXTREMADURA**

	TOTAL	<u>Edad</u>							
		<15 años	15-19 años	20-24 años	25-29 años	30-34 años	35-39 años	40-44 años	>44 años
<b>TOTAL I.V.E.</b>	<b>770</b>	<b>3</b>	<b>151</b>	<b>167</b>	<b>155</b>	<b>136</b>	<b>113</b>	<b>36</b>	<b>9</b>
<b><u>Estado civil</u></b>									
Soltera	445	3	146	139	91	45	18	3	0
Casada	261	0	5	24	48	70	78	28	8
Viuda	11	0	0	0	3	4	4	0	0
Divorciada	7	0	0	0	2	1	3	1	0
Separada	45	0	0	4	10	16	10	4	1
No consta	1	0	0	0	1	0	0	0	0
<b><u>Nivel de instrucción</u></b>									
Analfabeta	4	0	0	1	0	1	2	0	0
Sin estudios	37	1	2	6	3	9	4	10	2
1º grado	229	1	56	41	40	37	40	9	5
2º grado, 1º ciclo	181	0	36	38	47	30	25	5	0
2º grado, 2º ciclo	208	1	53	55	37	32	23	7	0
3º grado (Escuela)	58	0	1	14	17	11	10	3	2
3º grado (Facultad)	50	0	3	10	11	15	9	2	0
No clasificables	1	0	0	1	0	0	0	0	0
No consta	2	0	0	1	0	1	0	0	0
<b><u>Tipo de habitat</u></b>									
10.000 y menos	276	0	66	50	59	47	36	14	4
10.001 - 50.000 (exc. cap.)	195	2	35	43	31	42	31	10	1
50.001 - 500.000 (inc. cap.)	273	1	48	63	61	45	41	10	4
500.001 y más	0	0	0	0	0	0	0	0	0
No consta	26	0	2	11	4	2	5	2	0
<b><u>Nº hijos vivos actualmente</u></b>									
Ninguno	408	2	136	129	81	41	16	3	0
Uno	97	1	11	21	31	21	11	1	0
Dos	166	0	4	15	35	46	53	10	3
Tres	52	0	0	2	7	13	17	11	2
Cuatro	28	0	0	0	1	7	13	4	3
Cinco o más	19	0	0	0	0	8	3	7	1
No consta	0	0	0	0	0	0	0	0	0
<b><u>Nº abortos voluntarios anteriores</u></b>									
Ninguno	598	3	127	138	119	91	84	29	7
Uno	151	0	21	27	31	38	25	7	2
Dos	21	0	3	2	5	7	4	0	0
Tres	0	0	0	0	0	0	0	0	0
Cuatro	0	0	0	0	0	0	0	0	0
Cinco o más	0	0	0	0	0	0	0	0	0
No consta	0	0	0	0	0	0	0	0	0
<b><u>Utilización C.P.F.</u></b>									
Sí. Público	146	0	9	37	32	33	26	7	2
Sí. Privado	28	1	3	6	8	5	4	1	0
Sí. Otros	34	0	4	3	8	10	7	2	0
No	549	2	135	120	105	83	72	26	6
No consta	13	0	0	1	2	5	4	0	1

**TABLA CA.2. I.V.E. NUMERO SEGUN GRUPO DE EDAD Y TIPO DE CENTRO, LUGAR DONDE SE INFORMO, SEMANAS DE GESTACION, MOTIVO DE LA INTERRUPCION, METODO EMPLEADO EN LA INTERVENCION.**

**1996. EXTREMADURA**

	TOTAL	<u>Edad</u>							
		<15 años	15-19 años	20-24 años	25-29 años	30-34 años	35-39 años	40-44 años	>44 años
<b>TOTAL I.V.E.</b>	<b>770</b>	<b>3</b>	<b>151</b>	<b>167</b>	<b>155</b>	<b>136</b>	<b>113</b>	<b>36</b>	<b>9</b>
<b><u>Tipo de centro</u></b>									
HOSPITALARIO	<b>69</b>	1	6	13	11	19	13	4	2
Público	<b>7</b>	0	0	2	1	1	3	0	0
Privado	<b>62</b>	1	6	11	10	18	10	4	2
EXTRAHOSPITALARIO	<b>701</b>	2	145	154	144	117	100	32	7
Público	<b>0</b>	0	0	0	0	0	0	0	0
Privado	<b>701</b>	2	145	154	144	117	100	32	7
<b><u>Lugar de información</u></b>									
Centro Sanitario Público	<b>154</b>	0	35	35	22	33	18	7	4
Centro Sanitario Privado	<b>87</b>	1	22	12	12	15	17	7	1
Otros	<b>528</b>	2	94	120	121	87	78	22	4
No consta	<b>1</b>	0	0	0	0	1	0	0	0
<b><u>Semanas de gestación</u></b>									
8 ó menos semanas	<b>514</b>	1	90	111	107	96	83	20	6
9-12 semanas	<b>192</b>	1	47	41	37	29	21	14	2
13-16 semanas	<b>31</b>	0	7	10	5	5	1	2	1
17-20 semanas	<b>20</b>	1	6	3	2	4	4	0	0
21 ó más semanas	<b>12</b>	0	0	2	4	2	4	0	0
No consta	<b>1</b>	0	1	0	0	0	0	0	0
<b><u>Motivo interrupción</u></b>									
Salud materna	<b>753</b>	3	151	166	152	129	108	35	9
Riesgo fetal	<b>16</b>	0	0	1	3	6	5	1	0
Violación	<b>0</b>	0	0	0	0	0	0	0	0
Varios motivos	<b>0</b>	0	0	0	0	0	0	0	0
No consta	<b>1</b>	0	0	0	0	1	0	0	0
<b><u>Método intervención</u></b>									
Aspiración	<b>729</b>	2	148	158	149	124	105	35	8
Dilatación	<b>1</b>	0	0	1	0	0	0	0	0
Legrado	<b>33</b>	1	2	7	6	10	5	1	1
Abortivos orales	<b>0</b>	0	0	0	0	0	0	0	0
Inyección intravenosa	<b>3</b>	0	1	1	0	1	0	0	0
Inyección intrauterina	<b>2</b>	0	0	0	0	0	2	0	0
Histerotomía	<b>1</b>	0	0	0	0	0	1	0	0
Histerectomía	<b>0</b>	0	0	0	0	0	0	0	0
No consta	<b>1</b>	0	0	0	0	1	0	0	0

**TABLA CA.3. I.V.E. NUMERO SEGUN NIVEL DE INSTRUCCION Y SITUACION LABORAL DE LA MUJER, SITUACION LABORAL DE LA PAREJA O SUSTENTADOR PRINCIPAL, UTILIZACION DE CENTRO DE PLANIFICACION FAMILIAR.**

**1996. EXTREMADURA**

	TOTAL	<u>Nivel de instrucción</u>							No Clasificables	No consta
		Analfabeta	Sin estudios	1º grado	2º grado		3º grado			
					1º ciclo	2º ciclo	Escuela	Facultad		
<b>TOTAL I.V.E.</b>	<b>770</b>	<b>4</b>	<b>37</b>	<b>229</b>	<b>181</b>	<b>208</b>	<b>58</b>	<b>50</b>	<b>1</b>	<b>2</b>
<b><u>Situación laboral mujer</u></b>										
Empresaria emplea	8	0	1	4	1	2	0	0	0	0
Empresaria no emplea	28	0	0	13	8	4	2	1	0	0
Trabaja a sueldo	251	0	6	61	57	65	32	29	0	1
Pensionista	3	0	0	1	1	0	0	1	0	0
Estudiante	144	0	0	20	21	77	11	13	1	1
Parada	169	0	10	58	47	39	11	4	0	0
Sus labores	141	2	17	57	42	19	2	2	0	0
Otros	26	2	3	15	4	2	0	0	0	0
No consta	0	0	0	0	0	0	0	0	0	0
<b><u>Situación laboral pareja o sustentador principal</u></b>										
No existe	83	0	2	16	14	25	13	12	0	1
Empresario emplea	44	0	1	16	6	15	1	5	0	0
Empresario no emplea	82	0	2	26	14	25	11	4	0	0
Trabaja a sueldo	335	1	18	101	93	86	20	15	1	0
Pensionista	74	1	2	24	18	25	3	0	0	1
Estudiante	9	0	0	0	2	3	3	1	0	0
Parado/a	77	1	8	34	18	13	1	2	0	0
Sus labores	3	0	0	1	1	1	0	0	0	0
Otros	7	1	1	3	1	1	0	0	0	0
No consta	56	0	3	8	14	14	6	11	0	0
<b><u>Utilización C.P.F.</u></b>										
Sí. Público	146	0	7	49	32	48	8	1	1	0
Sí. Privado	28	0	1	6	9	6	2	4	0	0
Sí. Otros	34	0	0	4	18	6	3	3	0	0
No	549	4	27	166	120	144	45	41	0	2
No consta	13	0	2	4	2	4	0	1	0	0



**TABLA CA.4. I.V.E. NUMERO SEGUN NIVEL DE INSTRUCCION Y LUGAR DONDE SE INFORMO, SEMANAS DE GESTACION, MOTIVO DE LA INTERRUPCION.**

**1996. EXTREMADURA**

	<u>Nivel de instrucción</u>									
	<u>TOTAL</u>	<u>Analfabeta</u>	<u>Sin estudios</u>	<u>1º grado</u>	<u>2º grado</u>		<u>3º grado</u>		<u>No Clasificables</u>	<u>No consta</u>
					<u>1º ciclo</u>	<u>2º ciclo</u>	<u>Escuela</u>	<u>Facultad</u>		
<b>TOTAL I.V.E.</b>	<b>770</b>	<b>4</b>	<b>37</b>	<b>229</b>	<b>181</b>	<b>208</b>	<b>58</b>	<b>50</b>	<b>1</b>	<b>2</b>
<b><u>Lugar de información</u></b>										
C. S. Público	154	0	12	49	37	39	7	9	0	1
C. S. Privado	87	0	6	38	17	18	5	3	0	0
Otros	528	4	19	142	127	150	46	38	1	1
No consta	1	0	0	0	0	1	0	0	0	0
<b><u>Semanas de gestación</u></b>										
8 ó menos semanas	514	3	20	149	109	148	46	37	0	2
9–12 semanas	192	0	13	71	44	46	8	10	0	0
13–16 semanas	31	0	2	4	13	6	4	1	1	0
17–20 semanas	20	1	0	3	9	6	0	1	0	0
21 ó más semanas	12	0	2	1	6	2	0	1	0	0
No consta	1	0	0	1	0	0	0	0	0	0
<b><u>Motivo interrupción</u></b>										
Salud materna	753	4	37	225	175	202	58	49	1	2
Riesgo fetal	16	0	0	4	6	5	0	1	0	0
Violación	0	0	0	0	0	0	0	0	0	0
Varios motivos	0	0	0	0	0	0	0	0	0	0
No consta	1	0	0	0	0	1	0	0	0	0

**TABLA CA.5. I.V.E. NUMERO SEGUN TIPO DE CENTRO Y SEMANAS DE GESTACION, MOTIVO DE LA INTERRUPCION, METODO EMPLEADO EN LA INTERVENCION, NOCHES DE ESTANCIA.**

**1996. EXTREMADURA**

	TOTAL	<u>Tipo de centro</u>					
		----- HOSPITALARIO -----			--- EXTRAHOSPITALARIO ---		
		Total	Público	Privado	Total	Público	Privado
<b>TOTAL I.V.E.</b>	<b>770</b>	<b>69</b>	<b>7</b>	<b>62</b>	<b>701</b>	<b>0</b>	<b>701</b>
<b><u>Semanas de gestación</u></b>							
8 ó menos semanas	514	20	0	20	494	0	494
9- 12 semanas	192	15	4	11	177	0	177
13- 16 semanas	31	12	0	12	19	0	19
17- 20 semanas	20	10	0	10	10	0	10
21 ó más semanas	12	12	3	9	0	0	0
No consta	1	0	0	0	1	0	1
<b><u>Motivo interrupción</u></b>							
Salud materna	753	53	2	51	700	0	700
Riesgo fetal	16	16	5	11	0	0	0
Violación	0	0	0	0	0	0	0
Varios motivos	0	0	0	0	0	0	0
No consta	1	0	0	0	1	0	1
<b><u>Método intervención</u></b>							
Aspiración	729	36	3	33	693	0	693
Dilatación	1	0	0	0	1	0	1
Legrado	33	27	1	26	6	0	6
Abortivos orales	0	0	0	0	0	0	0
Inyección intravenosa	3	3	0	3	0	0	0
Inyección intrauterina	2	2	2	0	0	0	0
Histerotomía	1	1	1	0	0	0	0
Histerectomía	0	0	0	0	0	0	0
No consta	1	0	0	0	1	0	1
<b><u>Noches de estancia</u></b>							
Ninguna	763	62	5	57	701	0	701
Una	4	4	0	4	0	0	0
Dos	1	1	0	1	0	0	0
Tres	1	1	1	0	0	0	0
Cuatro	1	1	1	0	0	0	0
Cinco	0	0	0	0	0	0	0
Seis	0	0	0	0	0	0	0
Siete o más	0	0	0	0	0	0	0
No consta	0	0	0	0	0	0	0



**GALICIA**



**TABLA CA.1. I.V.E. NUMERO SEGUN GRUPO DE EDAD Y ESTADO CIVIL, NIVEL DE INSTRUCCION, TIPO DE HABITAT, NUMERO DE HIJOS QUE VIVEN EN LA ACTUALIDAD, NUMERO DE ABORTOS VOLUNTARIOS ANTERIORES AL ACTUAL, UTILIZACION DE CENTRO DIRECTIVO DE PLANIFICACION FAMILIAR.**

**1996. GALICIA**

	TOTAL	<u>Edad</u>							
		<15 años	15-19 años	20-24 años	25-29 años	30-34 años	35-39 años	40-44 años	>44 años
<b>TOTAL I.V.E.</b>	<b>2.548</b>	<b>3</b>	<b>364</b>	<b>593</b>	<b>496</b>	<b>454</b>	<b>414</b>	<b>200</b>	<b>24</b>
<b><u>Estado civil</u></b>									
Soltera	1.233	3	352	476	239	106	47	9	1
Casada	1.110	0	12	99	216	289	307	168	19
Viuda	36	0	0	1	7	14	11	3	0
Divorciada	50	0	0	5	10	14	16	5	0
Separada	117	0	0	12	23	31	33	14	4
No consta	2	0	0	0	1	0	0	1	0
<b><u>Nivel de instrucción</u></b>									
Analfabeta	3	0	0	0	2	1	0	0	0
Sin estudios	26	0	2	3	2	3	8	7	1
1º grado	240	1	34	47	52	42	41	22	1
2º grado, 1º ciclo	734	2	149	121	123	126	123	78	12
2º grado, 2º ciclo	1.177	0	157	314	228	217	180	72	9
3º grado (Escuela)	234	0	17	67	55	38	40	16	1
3º grado (Facultad)	127	0	5	38	32	25	22	5	0
No clasificables	6	0	0	2	2	2	0	0	0
No consta	1	0	0	1	0	0	0	0	0
<b><u>Tipo de habitat</u></b>									
10.000 y menos	378	1	62	78	75	59	67	34	2
10.001-50.000 (exc. cap.)	667	2	105	143	122	130	109	48	8
50.001-500.000 (inc. cap.)	1.425	0	180	353	286	254	225	114	13
500.001 y más	0	0	0	0	0	0	0	0	0
No consta	78	0	17	19	13	11	13	4	1
<b><u>Nº hijos vivos actualmente</u></b>									
Ninguno	1.149	3	341	452	215	91	37	10	0
Uno	528	0	17	98	146	139	89	37	2
Dos	592	0	5	38	103	168	188	81	9
Tres	216	0	0	4	23	45	82	52	10
Cuatro	46	0	0	1	3	10	14	16	2
Cinco o más	16	0	0	0	6	1	4	4	1
No consta	1	0	1	0	0	0	0	0	0
<b><u>Nº abortos voluntarios anteriores</u></b>									
Ninguno	2.128	3	349	522	391	355	318	169	21
Uno	329	0	13	62	82	76	69	24	3
Dos	63	0	1	7	15	16	19	5	0
Tres	9	0	0	0	4	2	3	0	0
Cuatro	6	0	0	0	2	0	2	2	0
Cinco o más	1	0	0	0	0	0	1	0	0
No consta	12	0	1	2	2	5	2	0	0
<b><u>Utilización C.P.F.</u></b>									
Sí. Público	634	0	72	149	141	115	100	51	6
Sí. Privado	471	0	19	61	87	111	131	56	6
Sí. Otros	219	0	37	52	43	44	32	10	1
No	1.194	3	234	329	218	174	142	83	11
No consta	30	0	2	2	7	10	9	0	0

**TABLA CA.2. I.V.E. NUMERO SEGUN GRUPO DE EDAD Y TIPO DE CENTRO, LUGAR DONDE SE INFORMO, SEMANAS DE GESTACION, MOTIVO DE LA INTERRUPCION, METODO EMPLEADO EN LA INTERVENCION.**

**1996. GALICIA**

	TOTAL	<u>Edad</u>							
		<15 años	15-19 años	20-24 años	25-29 años	30-34 años	35-39 años	40-44 años	>44 años
<b>TOTAL I.V.E.</b>	<b>2.548</b>	<b>3</b>	<b>364</b>	<b>593</b>	<b>496</b>	<b>454</b>	<b>414</b>	<b>200</b>	<b>24</b>
<u>Tipo de centro</u>									
HOSPITALARIO	275	0	45	68	58	48	33	21	2
Público	1	0	0	0	0	1	0	0	0
Privado	274	0	45	68	58	47	33	21	2
EXTRAHOSPITALARIO	2.273	3	319	525	438	406	381	179	22
Público	0	0	0	0	0	0	0	0	0
Privado	2.273	3	319	525	438	406	381	179	22
<u>Lugar de información</u>									
Centro Sanitario Público	1.048	1	160	258	221	186	148	70	4
Centro Sanitario Privado	695	1	98	153	121	134	119	60	9
Otros	803	1	106	181	154	134	146	70	11
No consta	2	0	0	1	0	0	1	0	0
<u>Semanas de gestación</u>									
8 ó menos semanas	1.550	2	210	347	289	280	273	132	17
9-12 semanas	668	1	94	162	136	117	105	49	4
13-16 semanas	217	0	41	57	54	32	21	10	2
17-20 semanas	76	0	15	18	10	14	12	6	1
21 ó más semanas	35	0	4	8	7	10	3	3	0
No consta	2	0	0	1	0	1	0	0	0
<u>Motivo interrupción</u>									
Salud materna	2.484	2	360	588	479	433	402	197	23
Riesgo fetal	58	0	3	5	15	19	12	3	1
Violación	3	1	1	0	0	1	0	0	0
Varios motivos	2	0	0	0	1	1	0	0	0
No consta	1	0	0	0	1	0	0	0	0
<u>Método intervención</u>									
Aspiración	2.407	3	345	560	468	424	396	188	23
Dilatación	8	0	3	1	2	1	1	0	0
Legrado	99	0	13	24	17	24	14	6	1
Abortivos orales	0	0	0	0	0	0	0	0	0
Inyección intravenosa	30	0	3	8	7	4	3	5	0
Inyección intrauterina	1	0	0	0	0	1	0	0	0
Histerotomía	1	0	0	0	0	0	0	1	0
Histerectomía	0	0	0	0	0	0	0	0	0
No consta	2	0	0	0	2	0	0	0	0

**TABLA CA.3. I.V.E. NUMERO SEGUN NIVEL DE INSTRUCCION Y SITUACION LABORAL DE LA MUJER, SITUACION LABORAL DE LA PAREJA O SUSTENTADOR PRINCIPAL, UTILIZACION DE CENTRO DE PLANIFICACION FAMILIAR.**

1996. GALICIA

	<u>Nivel de instrucción</u>									
	TOTAL	<u>Analfabeta</u>	Sin estudios	1° grado	--- 2° grado ---		--- 3° grado ---		No Clasificables	No consta
					1° ciclo	2° ciclo	Escuela	Facultad		
<b>TOTAL I.V.E.</b>	<b>2.548</b>	<b>3</b>	<b>26</b>	<b>240</b>	<b>734</b>	<b>1.177</b>	<b>234</b>	<b>127</b>	<b>6</b>	<b>1</b>
<b><u>Situación laboral mujer</u></b>										
Empresaria emplea	27	0	0	0	5	16	2	4	0	0
Empresaria no emplea	47	0	0	4	21	14	4	4	0	0
Trabaja a sueldo	927	0	6	57	192	482	131	56	3	0
Pensionista	12	1	0	1	5	5	0	0	0	0
Estudiante	496	0	0	17	98	255	76	47	2	1
Parada	215	0	6	43	89	60	10	7	0	0
Sus labores	784	1	13	106	305	342	9	8	0	0
Otros	39	1	1	12	18	3	2	1	1	0
No consta	1	0	0	0	1	0	0	0	0	0
<b><u>Situación laboral pareja o sustentador principal</u></b>										
No existe	185	0	3	17	36	106	18	5	0	0
Empresario emplea	72	0	0	6	22	31	8	5	0	0
Empresario no emplea	148	0	0	10	65	30	19	22	2	0
Trabaja a sueldo	1.858	1	15	167	505	911	172	84	2	1
Pensionista	40	1	2	9	18	9	1	0	0	0
Estudiante	11	0	0	0	4	5	0	2	0	0
Parado/a	82	0	4	13	37	24	3	1	0	0
Sus labores	1	0	0	0	1	0	0	0	0	0
Otros	46	0	2	8	27	4	3	2	0	0
No consta	105	1	0	10	19	57	10	6	2	0
<b><u>Utilización C.P.F.</u></b>										
Sí. Público	634	1	12	69	215	272	46	18	1	0
Sí. Privado	471	0	2	40	153	159	77	40	0	0
Sí. Otros	219	0	0	25	38	127	14	12	3	0
No	1.194	2	12	104	317	606	97	53	2	1
No consta	30	0	0	2	11	13	0	4	0	0



**TABLA CA.4. I.V.E. NUMERO SEGUN NIVEL DE INSTRUCCION Y LUGAR DONDE SE INFORMO, SEMANAS DE GESTACION, MOTIVO DE LA INTERRUPCION.**

1996. GALICIA

	TOTAL	<u>Nivel de instrucción</u>							No Clasificables	No consta
		Analfabeta	Sin estudios	1º grado	--- 2º grado --- 1º ciclo 2º ciclo		--- 3º grado --- Escuela Facultad			
<b>TOTAL I.V.E.</b>	<b>2.548</b>	<b>3</b>	<b>26</b>	<b>240</b>	<b>734</b>	<b>1.177</b>	<b>234</b>	<b>127</b>	<b>6</b>	<b>1</b>
<b><u>Lugar de información</u></b>										
C. S. Público	1.048	2	16	93	289	551	72	25	0	0
C. S. Privado	695	1	5	84	152	362	54	34	2	1
Otros	803	0	5	61	293	264	108	68	4	0
No consta	2	0	0	2	0	0	0	0	0	0
<b><u>Semanas de gestación</u></b>										
8 ó menos semanas	1.550	1	11	92	431	769	162	79	5	0
9–12 semanas	668	0	7	47	198	339	43	34	0	0
13–16 semanas	217	1	5	80	61	42	18	10	0	0
17–20 semanas	76	0	3	11	31	19	8	3	1	0
21 ó más semanas	35	1	0	9	13	8	3	0	0	1
No consta	2	0	0	1	0	0	0	1	0	0
<b><u>Motivo interrupción</u></b>										
Salud materna	2.484	3	25	228	713	1.155	230	123	6	1
Riesgo fetal	58	0	1	9	21	20	4	3	0	0
Violación	3	0	0	1	0	1	0	1	0	0
Varios motivos	2	0	0	1	0	1	0	0	0	0
No consta	1	0	0	1	0	0	0	0	0	0

**TABLA CA.5. I.V.E. NUMERO SEGUN TIPO DE CENTRO Y SEMANAS DE GESTACION, MOTIVO DE LA INTERRUPCION, METODO EMPLEADO EN LA INTERVENCION, NOCHES DE ESTANCIA.**

1996. GALICIA

	<u>Tipo de centro</u>						
	TOTAL	----- HOSPITALARIO -----			--- EXTRAHOSPITALARIO ---		
		Total	Público	Privado	Total	Público	Privado
<b>TOTAL I.V.E.</b>	<b>2.548</b>	<b>275</b>	<b>1</b>	<b>274</b>	<b>2.273</b>	<b>0</b>	<b>2.273</b>
<b><u>Semanas de gestación</u></b>							
8 ó menos semanas	<b>1.550</b>	15	0	15	1.535	0	1.535
9-12 semanas	<b>668</b>	13	0	13	655	0	655
13-16 semanas	<b>217</b>	148	0	148	69	0	69
17-20 semanas	<b>76</b>	66	0	66	10	0	10
21 ó más semanas	<b>35</b>	33	1	32	2	0	2
No consta	<b>2</b>	0	0	0	2	0	2
<b><u>Motivo interrupción</u></b>							
Salud materna	<b>2.484</b>	223	0	223	2.261	0	2.261
Riesgo fetal	<b>58</b>	51	1	50	7	0	7
Violación	<b>3</b>	0	0	0	3	0	3
Varios motivos	<b>2</b>	0	0	0	2	0	2
No consta	<b>1</b>	1	0	1	0	0	0
<b><u>Método intervención</u></b>							
Aspiración	<b>2.407</b>	144	0	144	2.263	0	2.263
Dilatación	<b>8</b>	2	0	2	6	0	6
Legrado	<b>99</b>	97	0	97	2	0	2
Abortivos orales	<b>0</b>	0	0	0	0	0	0
Inyección intravenosa	<b>30</b>	30	0	30	0	0	0
Inyección intrauterina	<b>1</b>	1	1	0	0	0	0
Histerotomía	<b>1</b>	1	0	1	0	0	0
Histerectomía	<b>0</b>	0	0	0	0	0	0
No consta	<b>2</b>	0	0	0	2	0	2
<b><u>Noches de estancia</u></b>							
Ninguna	<b>2.523</b>	251	0	251	2.272	0	2.272
Una	<b>21</b>	21	0	21	0	0	0
Dos	<b>1</b>	1	0	1	0	0	0
Tres	<b>0</b>	0	0	0	0	0	0
Cuatro	<b>1</b>	1	1	0	0	0	0
Cinco	<b>0</b>	0	0	0	0	0	0
Seis	<b>0</b>	0	0	0	0	0	0
Siete o más	<b>0</b>	0	0	0	0	0	0
No consta	<b>2</b>	1	0	1	1	0	1



M A D R I D



**TABLA CA.1. I.V.E. NUMERO SEGUN GRUPO DE EDAD Y ESTADO CIVIL, NIVEL DE INSTRUCCION, TIPO DE HABITAT, NUMERO DE HIJOS QUE VIVEN EN LA ACTUALIDAD, NUMERO DE ABORTOS VOLUNTARIOS ANTERIORES AL ACTUAL, UTILIZACION DE CENTRO DIRECTIVO DE PLANIFICACION FAMILIAR.**

**1996. MADRID**

	TOTAL	<u>Edad</u>							
		<15 años	15-19 años	20-24 años	25-29 años	30-34 años	35-39 años	40-44 años	>44 años
<b>TOTAL I.V.E.</b>	<b>8.827</b>	<b>7</b>	<b>880</b>	<b>2.362</b>	<b>2.128</b>	<b>1.688</b>	<b>1.198</b>	<b>525</b>	<b>39</b>
<b><u>Estado civil</u></b>									
Soltera	5.533	7	856	2.119	1.466	735	249	97	4
Casada	2.472	0	20	205	501	709	711	300	26
Viuda	84	0	1	1	10	29	23	17	3
Divorciada	192	0	0	3	36	59	52	37	5
Separada	520	0	1	25	108	155	157	73	1
No consta	26	0	2	9	7	1	6	1	0
<b><u>Nivel de instrucción</u></b>									
Analfabeta	39	0	3	4	13	6	8	4	1
Sin estudios	162	0	10	35	33	32	36	14	2
1º grado	1.155	5	118	257	241	215	199	110	10
2º grado, 1º ciclo	2.806	2	327	782	620	516	389	162	8
2º grado, 2º ciclo	2.264	0	309	620	537	414	268	106	10
3º grado (Escuela)	968	0	37	273	250	218	127	60	3
3º grado (Facultad)	919	0	45	251	266	190	112	51	4
No clasificables	470	0	27	130	155	90	52	15	1
No consta	44	0	4	10	13	7	7	3	0
<b><u>Tipo de habitat</u></b>									
10.000 y menos	325	0	36	74	81	63	48	22	1
10.001-50.000 (exc. cap.)	665	1	95	168	128	118	98	50	7
50.001-500.000 (inc. cap.)	2.117	4	275	620	469	322	295	124	8
500.001 y más	5.704	2	474	1.494	1.447	1.179	756	329	23
No consta	16	0	0	6	3	6	1	0	0
<b><u>Nº hijos vivos actualmente</u></b>									
Ninguno	4.908	7	835	1.938	1.242	603	200	79	4
Uno	1.627	0	39	308	513	448	244	68	7
Dos	1.566	0	4	92	277	450	505	225	13
Tres	501	0	2	20	72	137	168	94	8
Cuatro	151	0	0	3	14	33	55	42	4
Cinco o más	74	0	0	1	10	17	26	17	3
No consta	0	0	0	0	0	0	0	0	0
<b><u>Nº abortos voluntarios anteriores</u></b>									
Ninguno	6.382	7	811	1.881	1.425	1.083	797	350	28
Uno	1.870	0	66	400	538	430	300	129	7
Dos	433	0	2	71	121	133	67	35	4
Tres	98	0	1	7	31	31	22	6	0
Cuatro	21	0	0	2	6	5	6	2	0
Cinco o más	11	0	0	0	4	2	3	2	0
No consta	12	0	0	1	3	4	3	1	0
<b><u>Utilización C.P.F.</u></b>									
Sí. Público	1.094	2	78	248	284	236	169	71	6
Sí. Privado	872	0	24	183	221	229	132	79	4
Sí. Otros	1.343	0	51	261	380	327	212	108	4
No	5.418	5	723	1.648	1.217	874	668	260	23
No consta	100	0	4	22	26	22	17	7	2

**TABLA CA.2. I.V.E. NUMERO SEGUN GRUPO DE EDAD Y TIPO DE CENTRO, LUGAR DONDE SE INFORMO, SEMANAS DE GESTACION, MOTIVO DE LA INTERRUPCION, METODO EMPLEADO EN LA INTERVENCION.**

**1996. MADRID**

	TOTAL	<u>Edad</u>							
		<15 años	15-19 años	20-24 años	25-29 años	30-34 años	35-39 años	40-44 años	>44 años
<b>TOTAL I.V.E.</b>	<b>8.827</b>	<b>7</b>	<b>880</b>	<b>2.362</b>	<b>2.128</b>	<b>1.688</b>	<b>1.198</b>	<b>525</b>	<b>39</b>
<b><u>Tipo de centro</u></b>									
HOSPITALARIO	<b>2.941</b>	5	337	747	653	593	402	185	19
Público	<b>485</b>	3	54	89	111	112	74	35	7
Privado	<b>2.456</b>	2	283	658	542	481	328	150	12
EXTRAHOSPITALARIO	<b>5.886</b>	2	543	1.615	1.475	1.095	796	340	20
Público	<b>0</b>	0	0	0	0	0	0	0	0
Privado	<b>5.886</b>	2	543	1.615	1.475	1.095	796	340	20
<b><u>Lugar de información</u></b>									
Centro Sanitario Público	<b>1.070</b>	3	134	261	221	216	153	73	9
Centro Sanitario Privado	<b>879</b>	0	73	222	194	172	137	75	6
Otros	<b>6.849</b>	4	672	1.868	1.706	1.297	902	377	23
No consta	<b>29</b>	0	1	11	7	3	6	0	1
<b><u>Semanas de gestación</u></b>									
8 ó menos semanas	<b>5.600</b>	2	483	1.529	1.355	1.099	758	353	21
9-12 semanas	<b>2.371</b>	2	281	612	577	428	324	135	12
13-16 semanas	<b>522</b>	1	74	138	130	98	59	21	1
17-20 semanas	<b>194</b>	1	26	50	34	35	34	10	4
21 ó más semanas	<b>69</b>	1	8	14	12	18	13	2	1
No consta	<b>71</b>	0	8	19	20	10	10	4	0
<b><u>Motivo interrupción</u></b>									
Salud materna	<b>8.673</b>	6	876	2.344	2.089	1.640	1.166	517	35
Riesgo fetal	<b>129</b>	0	1	10	34	46	26	8	4
Violación	<b>3</b>	1	1	0	1	0	0	0	0
Varios motivos	<b>0</b>	0	0	0	0	0	0	0	0
No consta	<b>22</b>	0	2	8	4	2	6	0	0
<b><u>Método intervención</u></b>									
Aspiración	<b>7.777</b>	5	774	2.079	1.912	1.481	1.031	464	31
Dilatación	<b>3</b>	0	0	1	1	1	0	0	0
Legrado	<b>942</b>	0	101	259	194	181	147	55	5
Abortivos orales	<b>2</b>	0	0	2	0	0	0	0	0
Inyección intravenosa	<b>49</b>	0	3	14	10	9	10	3	0
Inyección intrauterina	<b>28</b>	2	0	0	5	10	6	3	2
Histerotomía	<b>1</b>	0	0	0	0	0	0	0	1
Histerectomía	<b>1</b>	0	0	0	0	1	0	0	0
No consta	<b>24</b>	0	2	7	6	5	4	0	0

**TABLA CA.3. I.V.E. NUMERO SEGUN NIVEL DE INSTRUCCION Y SITUACION LABORAL DE LA MUJER, SITUACION LABORAL DE LA PAREJA O SUSTENTADOR PRINCIPAL, UTILIZACION DE CENTRO DE PLANIFICACION FAMILIAR.**

1996. MADRID

	TOTAL	<u>Nivel de instrucción</u>							No Clasificables	No consta
		Analfabeta	Sin estudios	1º grado	2º grado		3º grado			
					1º ciclo	2º ciclo	Escuela	Facultad		
<b>TOTAL I.V.E.</b>	<b>8.827</b>	<b>39</b>	<b>162</b>	<b>1.155</b>	<b>2.806</b>	<b>2.264</b>	<b>968</b>	<b>919</b>	<b>470</b>	<b>44</b>
<b><u>Situación laboral mujer</u></b>										
Empresaria emplea	13	1	1	0	3	5	1	0	1	1
Empresaria no emplea	173	2	3	9	73	50	7	23	6	0
Trabaja a sueldo	4.764	12	68	522	1.514	1.303	579	478	271	17
Pensionista	40	0	3	12	17	6	2	0	0	0
Estudiante	1.278	0	1	70	178	432	239	296	58	4
Parada	1.114	4	24	156	456	247	74	79	67	7
Sus labores	1.297	17	56	354	520	195	56	31	56	12
Otros	100	3	2	25	32	15	7	8	8	0
No consta	48	0	4	7	13	11	3	4	3	3
<b><u>Situación laboral pareja o sustentador principal</u></b>										
No existe	906	4	16	143	269	163	119	94	91	7
Empresario emplea	22	0	0	7	5	6	3	0	1	0
Empresario no emplea	571	3	11	34	199	179	53	61	27	4
Trabaja a sueldo	4.463	16	65	652	1.453	1.044	517	476	226	14
Pensionista	284	0	4	26	103	77	23	38	9	4
Estudiante	29	0	0	4	4	8	2	10	1	0
Parado/a	334	4	7	62	139	56	17	13	34	2
Sus labores	4	0	0	0	1	1	1	1	0	0
Otros	91	5	9	11	30	19	4	3	10	0
No consta	2.123	7	50	216	603	711	229	223	71	13
<b><u>Utilización C.P.F.</u></b>										
Sí. Público	1.094	5	34	211	433	226	71	86	19	9
Sí. Privado	872	1	4	84	242	248	141	139	13	0
Sí. Otros	1.343	1	10	87	476	284	122	195	159	9
No	5.418	32	112	761	1.625	1.473	632	483	277	23
No consta	100	0	2	12	30	33	2	16	2	3



**TABLA CA.4. I.V.E. NUMERO SEGUN NIVEL DE INSTRUCCION Y LUGAR DONDE SE INFORMO, SEMANAS DE GESTACION, MOTIVO DE LA INTERRUPCION.**

**1996. MADRID**

	TOTAL	<u>Nivel de instrucción</u>							No Clasificables	No consta
		Analfabeta	Sin estudios	1º grado	2º grado		3º grado			
					1º ciclo	2º ciclo	Escuela	Facultad		
<b>TOTAL I.V.E.</b>	<b>8.827</b>	<b>39</b>	<b>162</b>	<b>1.155</b>	<b>2.806</b>	<b>2.264</b>	<b>968</b>	<b>919</b>	<b>470</b>	<b>44</b>
<b><u>Lugar de información</u></b>										
C. S. Público	1.070	5	45	343	329	159	82	64	23	20
C. S. Privado	879	4	20	162	254	202	145	80	10	2
Otros	6.849	30	96	642	2.219	1.895	738	772	436	21
No consta	29	0	1	8	4	8	3	3	1	1
<b><u>Semanas de gestación</u></b>										
8 ó menos semanas	5.600	21	74	538	1.687	1.568	711	705	277	19
9-12 semanas	2.371	13	69	448	822	508	194	159	136	22
13-16 semanas	522	4	10	116	188	105	30	23	45	1
17-20 semanas	194	0	8	33	60	45	18	17	11	2
21 ó más semanas	69	1	1	10	27	19	5	6	0	0
No consta	71	0	0	10	22	19	10	9	1	0
<b><u>Motivo interrupción</u></b>										
Salud materna	8.673	38	160	1.117	2.759	2.230	956	901	470	42
Riesgo fetal	129	1	2	31	41	30	7	15	0	2
Violación	3	0	0	2	1	0	0	0	0	0
Varios motivos	0	0	0	0	0	0	0	0	0	0
No consta	22	0	0	5	5	4	5	3	0	0

**TABLA CA.5. I.V.E. NUMERO SEGUN TIPO DE CENTRO Y SEMANAS DE GESTACION, MOTIVO DE LA INTERRUPCION, METODO EMPLEADO EN LA INTERVENCION, NOCHES DE ESTANCIA.**

**1996. MADRID**

	TOTAL	<u>Tipo de centro</u>			---		
		----- HOSPITALARIO -----			--- EXTRAHOSPITALARIO ---		
		Total	Público	Privado	Total	Público	Privado
<b>TOTAL I.V.E.</b>	<b>8.827</b>	<b>2.941</b>	<b>485</b>	<b>2.456</b>	<b>5.886</b>	<b>0</b>	<b>5.886</b>
<b><u>Semanas de gestación</u></b>							
8 ó menos semanas	5.600	1.625	21	1.604	3.975	0	3.975
9-12 semanas	2.371	877	378	499	1.494	0	1.494
13-16 semanas	522	234	35	199	288	0	288
17-20 semanas	194	133	33	100	61	0	61
21 ó más semanas	69	69	17	52	0	0	0
No consta	71	3	1	2	68	0	68
<b><u>Motivo interrupción</u></b>							
Salud materna	8.673	2.815	412	2.403	5.858	0	5.858
Riesgo fetal	129	121	72	49	8	0	8
Violación	3	2	1	1	1	0	1
Varios motivos	0	0	0	0	0	0	0
No consta	22	3	0	3	19	0	19
<b><u>Método intervención</u></b>							
Aspiración	7.777	2.394	231	2.163	5.383	0	5.383
Dilatación	3	2	2	0	1	0	1
Legrado	942	459	211	248	483	0	483
Abortivos orales	2	0	0	0	2	0	2
Inyección intravenosa	49	49	10	39	0	0	0
Inyección intrauterina	28	28	26	2	0	0	0
Histerotomía	1	1	1	0	0	0	0
Histerectomía	1	1	0	1	0	0	0
No consta	24	7	4	3	17	0	17
<b><u>Noches de estancia</u></b>							
Ninguna	8.598	2.723	314	2.409	5.875	0	5.875
Una	91	91	55	36	0	0	0
Dos	78	78	75	3	0	0	0
Tres	34	34	32	2	0	0	0
Cuatro	3	3	1	2	0	0	0
Cinco	5	5	4	1	0	0	0
Seis	0	0	0	0	0	0	0
Siete o más	4	4	3	1	0	0	0
No consta	14	3	1	2	11	0	11



**MURCIA**



**TABLA CA.1. I.V.E. NUMERO SEGUN GRUPO DE EDAD Y ESTADO CIVIL, NIVEL DE INSTRUCCION, TIPO DE HABITAT, NUMERO DE HIJOS QUE VIVEN EN LA ACTUALIDAD, NUMERO DE ABORTOS VOLUNTARIOS ANTERIORES AL ACTUAL, UTILIZACION DE CENTRO DIRECTIVO DE PLANIFICACION FAMILIAR.**

**1996. MURCIA**

	TOTAL	<u>Edad</u>							
		<15 años	15-19 años	20-24 años	25-29 años	30-34 años	35-39 años	40-44 años	>44 años
<b>TOTAL I.V.E.</b>	<b>1.092</b>	<b>4</b>	<b>177</b>	<b>271</b>	<b>233</b>	<b>190</b>	<b>152</b>	<b>58</b>	<b>7</b>
<b><u>Estado civil</u></b>									
Soltera	570	4	165	213	118	56	10	4	0
Casada	373	0	9	40	83	93	100	43	5
Viuda	19	0	0	1	3	5	5	5	0
Divorciada	23	0	0	0	2	7	11	2	1
Separada	87	0	0	12	19	26	25	4	1
No consta	20	0	3	5	8	3	1	0	0
<b><u>Nivel de instrucción</u></b>									
Analfabeta	2	0	1	0	0	0	1	0	0
Sin estudios	26	0	4	6	4	5	3	2	2
1º grado	480	2	92	108	86	76	80	35	1
2º grado, 1º ciclo	228	2	37	65	51	39	27	5	2
2º grado, 2º ciclo	108	0	26	25	24	20	13	0	0
3º grado (Escuela)	60	0	2	17	18	7	7	8	1
3º grado (Facultad)	80	0	4	21	22	19	10	4	0
No clasificables	1	0	0	0	0	0	1	0	0
No consta	107	0	11	29	28	24	10	4	1
<b><u>Tipo de habitat</u></b>									
10.000 y menos	63	0	7	13	15	10	13	4	1
10.001-50.000 (exc. cap.)	330	1	58	84	62	66	44	12	3
50.001-500.000 (inc. cap.)	689	3	111	172	152	114	93	41	3
500.001 y más	0	0	0	0	0	0	0	0	0
No consta	10	0	1	2	4	0	2	1	0
<b><u>Nº hijos vivos actualmente</u></b>									
Ninguno	520	4	159	185	113	47	9	3	0
Uno	193	0	15	59	41	45	26	7	0
Dos	184	0	2	18	50	52	45	15	2
Tres	119	0	1	7	21	31	44	14	1
Cuatro	45	0	0	1	5	10	18	7	4
Cinco o más	29	0	0	0	2	5	10	12	0
No consta	2	0	0	1	1	0	0	0	0
<b><u>Nº abortos voluntarios anteriores</u></b>									
Ninguno	873	4	169	220	172	149	110	45	4
Uno	182	0	8	40	52	35	35	9	3
Dos	30	0	0	8	6	6	6	4	0
Tres	2	0	0	1	1	0	0	0	0
Cuatro	2	0	0	1	1	0	0	0	0
Cinco o más	0	0	0	0	0	0	0	0	0
No consta	3	0	0	1	1	0	1	0	0
<b><u>Utilización C.P.F.</u></b>									
Sí. Público	182	0	17	50	45	38	28	4	0
Sí. Privado	62	0	9	13	15	17	6	1	1
Sí. Otros	3	0	0	0	1	1	1	0	0
No	826	4	150	202	167	131	114	52	6
No consta	19	0	1	6	5	3	3	1	0

**TABLA CA.2. I.V.E. NUMERO SEGUN GRUPO DE EDAD Y TIPO DE CENTRO, LUGAR DONDE SE INFORMO, SEMANAS DE GESTACION, MOTIVO DE LA INTERRUPCION, METODO EMPLEADO EN LA INTERVENCION.**

**1996. MURCIA**

	<b>TOTAL</b>	<b>Edad</b>							
		<b>&lt;15 años</b>	<b>15-19 años</b>	<b>20-24 años</b>	<b>25-29 años</b>	<b>30-34 años</b>	<b>35-39 años</b>	<b>40-44 años</b>	<b>&gt;44 años</b>
<b>TOTAL I.V.E.</b>	<b>1.092</b>	<b>4</b>	<b>177</b>	<b>271</b>	<b>233</b>	<b>190</b>	<b>152</b>	<b>58</b>	<b>7</b>
<b><u>Tipo de centro</u></b>									
HOSPITALARIO	<b>79</b>	1	17	17	18	11	9	6	0
Público	<b>3</b>	0	0	0	1	0	1	1	0
Privado	<b>76</b>	1	17	17	17	11	8	5	0
EXTRAHOSPITALARIO	<b>1.013</b>	3	160	254	215	179	143	52	7
Público	<b>0</b>	0	0	0	0	0	0	0	0
Privado	<b>1.013</b>	3	160	254	215	179	143	52	7
<b><u>Lugar de información</u></b>									
Centro Sanitario Público	<b>486</b>	4	84	113	87	89	70	35	4
Centro Sanitario Privado	<b>111</b>	0	19	23	25	25	12	7	0
Otros	<b>491</b>	0	73	135	120	74	70	16	3
No consta	<b>4</b>	0	1	0	1	2	0	0	0
<b><u>Semanas de gestación</u></b>									
8 ó menos semanas	<b>650</b>	2	82	153	143	124	102	39	5
9-12 semanas	<b>362</b>	0	78	102	73	55	39	13	2
13-16 semanas	<b>52</b>	0	12	13	9	7	8	3	0
17-20 semanas	<b>19</b>	2	3	2	6	2	2	2	0
21 ó más semanas	<b>9</b>	0	2	1	2	2	1	1	0
No consta	<b>0</b>	0	0	0	0	0	0	0	0
<b><u>Motivo interrupción</u></b>									
Salud materna	<b>1.076</b>	4	177	270	228	185	149	56	7
Riesgo fetal	<b>16</b>	0	0	1	5	5	3	2	0
Violación	<b>0</b>	0	0	0	0	0	0	0	0
Varios motivos	<b>0</b>	0	0	0	0	0	0	0	0
No consta	<b>0</b>	0	0	0	0	0	0	0	0
<b><u>Método intervención</u></b>									
Aspiración	<b>1.057</b>	2	170	268	224	184	147	55	7
Dilatación	<b>6</b>	1	1	0	1	2	1	0	0
Legrado	<b>22</b>	1	3	3	7	3	3	2	0
Abortivos orales	<b>0</b>	0	0	0	0	0	0	0	0
Inyección intravenosa	<b>6</b>	0	3	0	1	1	1	0	0
Inyección intrauterina	<b>0</b>	0	0	0	0	0	0	0	0
Histerotomía	<b>1</b>	0	0	0	0	0	0	1	0
Histerectomía	<b>0</b>	0	0	0	0	0	0	0	0
No consta	<b>0</b>	0	0	0	0	0	0	0	0

**TABLA CA.3. I.V.E. NUMERO SEGUN NIVEL DE INSTRUCCION Y SITUACION LABORAL DE LA MUJER, SITUACION LABORAL DE LA PAREJA O SUSTENTADOR PRINCIPAL, UTILIZACION DE CENTRO DE PLANIFICACION FAMILIAR.**

1996. MURCIA

	<u>Nivel de instrucción</u>									
	TOTAL	Analfabeta	Sin estudios	1º grado	2º grado		3º grado		No Clasificables	No consta
					1º ciclo	2º ciclo	Escuela	Facultad		
<b>TOTAL I.V.E.</b>	<b>1.092</b>	<b>2</b>	<b>26</b>	<b>480</b>	<b>228</b>	<b>108</b>	<b>60</b>	<b>80</b>	<b>1</b>	<b>107</b>
<b><u>Situación laboral mujer</u></b>										
Empresaria emplea	4	0	0	0	0	0	1	1	0	2
Empresaria no emplea	24	0	0	5	6	3	3	3	0	4
Trabaja a sueldo	409	0	9	168	93	43	25	35	1	35
Pensionista	9	0	0	6	1	1	1	0	0	0
Estudiante	196	0	0	50	43	44	15	31	0	13
Parada	55	0	2	25	14	4	2	4	0	4
Sus labores	388	2	15	224	67	12	13	6	0	49
Otros	5	0	0	2	3	0	0	0	0	0
No consta	2	0	0	0	1	1	0	0	0	0
<b><u>Situación laboral pareja o sustentador principal</u></b>										
No existe	52	0	3	20	12	10	0	4	0	3
Empresario emplea	55	0	0	19	11	2	6	10	0	7
Empresario no emplea	128	1	2	66	24	9	5	9	0	12
Trabaja a sueldo	574	1	11	251	123	56	36	37	1	58
Pensionista	61	0	2	24	13	6	1	7	0	8
Estudiante	12	0	0	1	6	1	2	2	0	0
Parado/a	74	0	3	37	14	9	1	2	0	8
Sus labores	0	0	0	0	0	0	0	0	0	0
Otros	3	0	0	0	1	1	1	0	0	0
No consta	133	0	5	62	24	14	8	9	0	11
<b><u>Utilización C.P.F.</u></b>										
Sí. Público	182	0	6	84	35	14	9	14	0	20
Sí. Privado	62	1	0	18	19	10	5	7	0	2
Sí. Otros	3	0	0	1	2	0	0	0	0	0
No	826	1	19	372	166	81	45	59	1	82
No consta	19	0	1	5	6	3	1	0	0	3



**TABLA CA.4. I.V.E. NUMERO SEGUN NIVEL DE INSTRUCCION Y LUGAR DONDE SE INFORMO, SEMANAS DE GESTACION, MOTIVO DE LA INTERRUPCION.**

1996. MURCIA

	TOTAL	<u>Nivel de instrucción</u>								No Clasificables	No consta
		Analfabeta	Sin estudios	1º grado	2º grado		3º grado				
					1º ciclo	2º ciclo	Escuela	Facultad			
<b>TOTAL I.V.E.</b>	<b>1.092</b>	<b>2</b>	<b>26</b>	<b>480</b>	<b>228</b>	<b>108</b>	<b>60</b>	<b>80</b>	<b>1</b>	<b>107</b>	
<b><u>Lugar de información</u></b>											
C. S. Público	486	0	18	232	91	42	19	30	1	53	
C. S. Privado	111	1	1	57	23	9	7	6	0	7	
Otros	491	1	6	190	113	57	34	43	0	47	
No consta	4	0	1	1	1	0	0	1	0	0	
<b><u>Semanas de gestación</u></b>											
8 ó menos semanas	650	1	17	263	127	72	40	59	0	71	
9–12 semanas	362	0	8	176	79	27	16	20	0	36	
13–16 semanas	52	1	0	32	10	5	2	1	1	0	
17–20 semanas	19	0	1	6	8	2	2	0	0	0	
21 ó más semanas	9	0	0	3	4	2	0	0	0	0	
No consta	0	0	0	0	0	0	0	0	0	0	
<b><u>Motivo interrupción</u></b>											
Salud materna	1.076	2	25	477	221	104	60	80	1	106	
Riesgo fetal	16	0	1	3	7	4	0	0	0	1	
Violación	0	0	0	0	0	0	0	0	0	0	
Varios motivos	0	0	0	0	0	0	0	0	0	0	
No consta	0	0	0	0	0	0	0	0	0	0	

**TABLA CA.5. I.V.E. NUMERO SEGUN TIPO DE CENTRO Y SEMANAS DE GESTACION, MOTIVO DE LA INTERRUPCION, METODO EMPLEADO EN LA INTERVENCION, NOCHES DE ESTANCIA.**

**1996. MURCIA**

	TOTAL	<u>Tipo de centro</u>					
		----- HOSPITALARIO -----			---- EXTRAHOSPITALARIO ----		
		Total	Público	Privado	Total	Público	Privado
<b>TOTAL I.V.E.</b>	<b>1.092</b>	<b>79</b>	<b>3</b>	<b>76</b>	<b>1.013</b>	<b>0</b>	<b>1.013</b>
<b><u>Semanas de gestación</u></b>							
8 ó menos semanas	<b>650</b>	4	0	4	646	0	646
9-12 semanas	<b>362</b>	5	1	4	357	0	357
13-16 semanas	<b>52</b>	44	0	44	8	0	8
17-20 semanas	<b>19</b>	18	2	16	1	0	1
21 ó más semanas	<b>9</b>	8	0	8	1	0	1
No consta	<b>0</b>	0	0	0	0	0	0
<b><u>Motivo interrupción</u></b>							
Salud materna	<b>1.076</b>	64	0	64	1.012	0	1.012
Riesgo fetal	<b>16</b>	15	3	12	1	0	1
Violación	<b>0</b>	0	0	0	0	0	0
Varios motivos	<b>0</b>	0	0	0	0	0	0
No consta	<b>0</b>	0	0	0	0	0	0
<b><u>Método intervención</u></b>							
Aspiración	<b>1.057</b>	50	1	49	1.007	0	1.007
Dilatación	<b>6</b>	0	0	0	6	0	6
Legrado	<b>22</b>	22	1	21	0	0	0
Abortivos orales	<b>0</b>	0	0	0	0	0	0
Inyección intravenosa	<b>6</b>	6	0	6	0	0	0
Inyección intrauterina	<b>0</b>	0	0	0	0	0	0
Histerotomía	<b>1</b>	1	1	0	0	0	0
Histerectomía	<b>0</b>	0	0	0	0	0	0
No consta	<b>0</b>	0	0	0	0	0	0
<b><u>Noches de estancia</u></b>							
Ninguna	<b>1.081</b>	68	2	66	1.013	0	1.013
Una	<b>10</b>	10	0	10	0	0	0
Dos	<b>0</b>	0	0	0	0	0	0
Tres	<b>1</b>	1	1	0	0	0	0
Cuatro	<b>0</b>	0	0	0	0	0	0
Cinco	<b>0</b>	0	0	0	0	0	0
Seis	<b>0</b>	0	0	0	0	0	0
Siete o más	<b>0</b>	0	0	0	0	0	0
No consta	<b>0</b>	0	0	0	0	0	0



**NAVARRA**



**TABLA CA.1. I.V.E. NUMERO SEGUN GRUPO DE EDAD Y ESTADO CIVIL, NIVEL DE INSTRUCCION, TIPO DE HABITAT, NUMERO DE HIJOS QUE VIVEN EN LA ACTUALIDAD, NUMERO DE ABORTOS VOLUNTARIOS ANTERIORES AL ACTUAL, UTILIZACION DE CENTRO DIRECTIVO DE PLANIFICACION FAMILIAR.**

1996. NAVARRA

	TOTAL	<u>Edad</u>							
		<15 años	15-19 años	20-24 años	25-29 años	30-34 años	35-39 años	40-44 años	>44 años
<b>TOTAL I.V.E.</b>	<b>245</b>	<b>0</b>	<b>23</b>	<b>67</b>	<b>47</b>	<b>61</b>	<b>33</b>	<b>13</b>	<b>1</b>
<b><u>Estado civil</u></b>									
Soltera	138	0	23	64	21	23	5	2	0
Casada	83	0	0	1	19	28	23	11	1
Viuda	4	0	0	0	1	2	1	0	0
Divorciada	6	0	0	0	3	2	1	0	0
Separada	9	0	0	1	3	3	2	0	0
No consta	5	0	0	1	0	3	1	0	0
<b><u>Nivel de instrucción</u></b>									
Analfabeta	0	0	0	0	0	0	0	0	0
Sin estudios	2	0	0	0	1	0	0	1	0
1º grado	24	0	2	2	7	7	4	2	0
2º grado, 1º ciclo	83	0	7	24	16	19	15	1	1
2º grado, 2º ciclo	86	0	13	22	16	23	8	4	0
3º grado (Escuela)	32	0	1	11	6	6	5	3	0
3º grado (Facultad)	16	0	0	7	1	5	1	2	0
No clasificables	0	0	0	0	0	0	0	0	0
No consta	2	0	0	1	0	1	0	0	0
<b><u>Tipo de habitat</u></b>									
10.000 y menos	85	0	8	21	15	23	13	5	0
10.001-50.000 (exc. cap.)	56	0	8	17	11	9	9	1	1
50.001-500.000 (inc. cap.)	93	0	7	28	17	26	10	5	0
500.001 y más	0	0	0	0	0	0	0	0	0
No consta	11	0	0	1	4	3	1	2	0
<b><u>Nº hijos vivos actualmente</u></b>									
Ninguno	144	0	23	62	27	23	6	3	0
Uno	50	0	0	5	8	23	10	4	0
Dos	35	0	0	0	8	12	12	2	1
Tres	11	0	0	0	3	3	2	3	0
Cuatro	4	0	0	0	1	0	2	1	0
Cinco o más	1	0	0	0	0	0	1	0	0
No consta	0	0	0	0	0	0	0	0	0
<b><u>Nº abortos voluntarios anteriores</u></b>									
Ninguno	188	0	21	56	32	43	24	11	1
Uno	41	0	2	10	10	11	6	2	0
Dos	10	0	0	1	3	4	2	0	0
Tres	4	0	0	0	1	2	1	0	0
Cuatro	1	0	0	0	1	0	0	0	0
Cinco o más	0	0	0	0	0	0	0	0	0
No consta	1	0	0	0	0	1	0	0	0
<b><u>Utilización C.P.F.</u></b>									
Sí. Público	127	0	6	26	25	41	20	8	1
Sí. Privado	16	0	0	8	3	5	0	0	0
Sí. Otros	5	0	1	1	1	1	0	1	0
No	95	0	16	32	18	13	12	4	0
No consta	2	0	0	0	0	1	1	0	0

**TABLA CA.2. I.V.E. NUMERO SEGUN GRUPO DE EDAD Y TIPO DE CENTRO, LUGAR DONDE SE INFORMO, SEMANAS DE GESTACION, MOTIVO DE LA INTERRUPCION, METODO EMPLEADO EN LA INTERVENCION.**

**1996. NAVARRA**

	TOTAL	<u>Edad</u>							
		<15 años	15-19 años	20-24 años	25-29 años	30-34 años	35-39 años	40-44 años	>44 años
<b>TOTAL I.V.E.</b>	<b>245</b>	<b>0</b>	<b>23</b>	<b>67</b>	<b>47</b>	<b>61</b>	<b>33</b>	<b>13</b>	<b>1</b>
<b><u>Tipo de centro</u></b>									
HOSPITALARIO	18	0	0	5	2	4	6	1	0
Público	1	0	0	0	1	0	0	0	0
Privado	17	0	0	5	1	4	6	1	0
EXTRAHOSPITALARIO	227	0	23	62	45	57	27	12	1
Público	0	0	0	0	0	0	0	0	0
Privado	227	0	23	62	45	57	27	12	1
<b><u>Lugar de información</u></b>									
Centro Sanitario Público	154	0	16	38	31	40	22	7	0
Centro Sanitario Privado	29	0	2	8	2	11	4	1	1
Otros	62	0	5	21	14	10	7	5	0
No consta	0	0	0	0	0	0	0	0	0
<b><u>Semanas de gestación</u></b>									
8 ó menos semanas	139	0	14	40	20	38	16	10	1
9-12 semanas	64	0	4	19	19	13	8	1	0
13-16 semanas	17	0	4	4	4	1	3	1	0
17-20 semanas	21	0	1	4	4	7	4	1	0
21 ó más semanas	4	0	0	0	0	2	2	0	0
No consta	0	0	0	0	0	0	0	0	0
<b><u>Motivo interrupción</u></b>									
Salud materna	239	0	23	66	45	61	31	12	1
Riesgo fetal	5	0	0	0	2	0	2	1	0
Violación	0	0	0	0	0	0	0	0	0
Varios motivos	0	0	0	0	0	0	0	0	0
No consta	1	0	0	1	0	0	0	0	0
<b><u>Método intervención</u></b>									
Aspiración	200	0	19	61	37	48	23	11	1
Dilatación	3	0	0	0	1	2	0	0	0
Legrado	30	0	4	4	7	7	7	1	0
Abortivos orales	0	0	0	0	0	0	0	0	0
Inyección intravenosa	11	0	0	2	1	4	3	1	0
Inyección intrauterina	1	0	0	0	1	0	0	0	0
Histerotomía	0	0	0	0	0	0	0	0	0
Histerectomía	0	0	0	0	0	0	0	0	0
No consta	0	0	0	0	0	0	0	0	0

**TABLA CA.3. I.V.E. NUMERO SEGUN NIVEL DE INSTRUCCION Y SITUACION LABORAL DE LA MUJER, SITUACION LABORAL DE LA PAREJA O SUSTENTADOR PRINCIPAL, UTILIZACION DE CENTRO DE PLANIFICACION FAMILIAR.**

1996. NAVARRA

	<u>Nivel de instrucción</u>									
	TOTAL	Analfabeta	Sin estudios	1º grado	--- 2º grado ---		--- 3º grado ---		No Clasificables	No consta
					1º ciclo	2º ciclo	Escuela	Facultad		
<b>TOTAL I.V.E.</b>	<b>245</b>	<b>0</b>	<b>2</b>	<b>24</b>	<b>83</b>	<b>86</b>	<b>32</b>	<b>16</b>	<b>0</b>	<b>2</b>
<b><u>Situación laboral mujer</u></b>										
Empresaria emplea	2	0	0	0	1	0	1	0	0	0
Empresaria no emplea	10	0	0	0	3	4	2	0	0	1
Trabaja a sueldo	123	0	0	10	44	46	15	8	0	0
Pensionista	1	0	0	1	0	0	0	0	0	0
Estudiante	31	0	0	1	2	14	7	7	0	0
Parada	40	0	1	3	17	12	5	1	0	1
Sus labores	34	0	1	8	14	9	2	0	0	0
Otros	0	0	0	0	0	0	0	0	0	0
No consta	4	0	0	1	2	1	0	0	0	0
<b><u>Situación laboral pareja o sustentador principal</u></b>										
No existe	5	0	0	2	0	2	1	0	0	0
Empresario emplea	4	0	0	0	0	2	2	0	0	0
Empresario no emplea	9	0	0	2	2	3	1	0	0	1
Trabaja a sueldo	108	0	0	13	42	32	13	7	0	1
Pensionista	8	0	0	1	3	3	1	0	0	0
Estudiante	3	0	0	0	0	1	2	0	0	0
Parado/a	3	0	1	0	1	1	0	0	0	0
Sus labores	0	0	0	0	0	0	0	0	0	0
Otros	2	0	0	0	0	1	1	0	0	0
No consta	103	0	1	6	35	41	11	9	0	0
<b><u>Utilización C.P.F.</u></b>										
Sí. Público	127	0	1	14	44	48	16	4	0	0
Sí. Privado	16	0	0	2	5	4	4	1	0	0
Sí. Otros	5	0	0	0	0	1	2	1	0	1
No	95	0	1	7	34	32	10	10	0	1
No consta	2	0	0	1	0	1	0	0	0	0



**TABLA CA.4. I.V.E. NUMERO SEGUN NIVEL DE INSTRUCCION Y LUGAR DONDE SE INFORMO, SEMANAS DE GESTACION, MOTIVO DE LA INTERRUPCION.**

1996. NAVARRA

	<u>Nivel de instrucción</u>									
	TOTAL	Analfabeta	Sin estudios	1º grado	2º grado		3º grado		No Clasificables	No consta
					1º ciclo	2º ciclo	Escuela	Facultad		
<b>TOTAL I.V.E.</b>	<b>245</b>	<b>0</b>	<b>2</b>	<b>24</b>	<b>83</b>	<b>86</b>	<b>32</b>	<b>16</b>	<b>0</b>	<b>2</b>
<b><u>Lugar de información</u></b>										
C. S. Público	154	0	1	16	53	56	16	11	0	1
C. S. Privado	29	0	1	3	9	10	6	0	0	0
Otros	62	0	0	5	21	20	10	5	0	1
No consta	0	0	0	0	0	0	0	0	0	0
<b><u>Semanas de gestación</u></b>										
8 ó menos semanas	139	0	1	9	40	56	21	11	0	1
9-12 semanas	64	0	0	12	27	18	4	2	0	1
13-16 semanas	17	0	0	1	8	6	1	1	0	0
17-20 semanas	21	0	1	0	6	6	6	2	0	0
21 ó más semanas	4	0	0	2	2	0	0	0	0	0
No consta	0	0	0	0	0	0	0	0	0	0
<b><u>Motivo interrupción</u></b>										
Salud materna	239	0	2	24	81	84	30	16	0	2
Riesgo fetal	5	0	0	0	2	2	1	0	0	0
Violación	0	0	0	0	0	0	0	0	0	0
Varios motivos	0	0	0	0	0	0	0	0	0	0
No consta	1	0	0	0	0	0	1	0	0	0

**TABLA CA.5. I.V.E. NUMERO SEGUN TIPO DE CENTRO Y SEMANAS DE GESTACION, MOTIVO DE LA INTERRUPCION, METODO EMPLEADO EN LA INTERVENCION, NOCHES DE ESTANCIA.**

1996. NAVARRA

	<u>Tipo de centro</u>						
	TOTAL	----- HOSPITALARIO -----			--- EXTRAHOSPITALARIO ---		
		Total	Público	Privado	Total	Público	Privado
<b>TOTAL I.V.E.</b>	<b>245</b>	<b>18</b>	<b>1</b>	<b>17</b>	<b>227</b>	<b>0</b>	<b>227</b>
<b><u>Semanas de gestación</u></b>							
8 ó menos semanas	<b>139</b>	5	0	5	134	0	134
9-12 semanas	<b>64</b>	1	0	1	63	0	63
13-16 semanas	<b>17</b>	1	1	0	16	0	16
17-20 semanas	<b>21</b>	8	0	8	13	0	13
21 ó más semanas	<b>4</b>	3	0	3	1	0	1
No consta	<b>0</b>	0	0	0	0	0	0
<b><u>Motivo interrupción</u></b>							
Salud materna	<b>239</b>	14	0	14	225	0	225
Riesgo fetal	<b>5</b>	3	1	2	2	0	2
Violación	<b>0</b>	0	0	0	0	0	0
Varios motivos	<b>0</b>	0	0	0	0	0	0
No consta	<b>1</b>	1	0	1	0	0	0
<b><u>Método intervención</u></b>							
Aspiración	<b>200</b>	6	0	6	194	0	194
Dilatación	<b>3</b>	0	0	0	3	0	3
Legrado	<b>30</b>	0	0	0	30	0	30
Abortivos orales	<b>0</b>	0	0	0	0	0	0
Inyección intravenosa	<b>11</b>	11	0	11	0	0	0
Inyección intrauterina	<b>1</b>	1	1	0	0	0	0
Histerotomía	<b>0</b>	0	0	0	0	0	0
Histerectomía	<b>0</b>	0	0	0	0	0	0
No consta	<b>0</b>	0	0	0	0	0	0
<b><u>Noches de estancia</u></b>							
Ninguna	<b>239</b>	12	1	11	227	0	227
Una	<b>6</b>	6	0	6	0	0	0
Dos	<b>0</b>	0	0	0	0	0	0
Tres	<b>0</b>	0	0	0	0	0	0
Cuatro	<b>0</b>	0	0	0	0	0	0
Cinco	<b>0</b>	0	0	0	0	0	0
Seis	<b>0</b>	0	0	0	0	0	0
Siete o más	<b>0</b>	0	0	0	0	0	0
No consta	<b>0</b>	0	0	0	0	0	0



**PAÍS VASCO**



**TABLA CA.1. I.V.E. NUMERO SEGUN GRUPO DE EDAD Y ESTADO CIVIL, NIVEL DE INSTRUCCION, TIPO DE HABITAT, NUMERO DE HIJOS QUE VIVEN EN LA ACTUALIDAD, NUMERO DE ABORTOS VOLUNTARIOS ANTERIORES AL ACTUAL, UTILIZACION DE CENTRO DIRECTIVO DE PLANIFICACION FAMILIAR.**

1996. PAIS VASCO

	TOTAL	<u>Edad</u>							
		<15 años	15-19 años	20-24 años	25-29 años	30-34 años	35-39 años	40-44 años	>44 años
<b>TOTAL I.V.E.</b>	<b>1.278</b>	<b>1</b>	<b>153</b>	<b>385</b>	<b>290</b>	<b>219</b>	<b>167</b>	<b>58</b>	<b>5</b>
<b><u>Estado civil</u></b>									
Soltera	802	1	145	346	200	76	28	5	1
Casada	358	0	6	28	63	112	102	44	3
Viuda	13	0	0	0	4	5	2	2	0
Divorciada	25	0	2	0	0	6	13	3	1
Separada	53	0	0	2	15	14	19	3	0
No consta	27	0	0	9	8	6	3	1	0
<b><u>Nivel de instrucción</u></b>									
Analfabeta	3	0	0	0	3	0	0	0	0
Sin estudios	13	0	2	1	4	2	3	1	0
1º grado	146	1	19	32	28	29	24	10	3
2º grado, 1º ciclo	373	0	40	101	81	69	57	23	2
2º grado, 2º ciclo	449	0	76	122	106	75	52	18	0
3º grado (Escuela)	164	0	13	83	26	24	15	3	0
3º grado (Facultad)	101	0	1	40	35	11	13	1	0
No clasificables	11	0	0	3	4	2	1	1	0
No consta	18	0	2	3	3	7	2	1	0
<b><u>Tipo de habitat</u></b>									
10.000 y menos	153	0	15	45	38	23	19	13	0
10.001 - 50.000 (exc. cap.)	374	1	54	104	72	75	48	18	2
50.001 - 500.000 (inc. cap.)	735	0	83	230	176	119	99	25	3
500.001 y más	0	0	0	0	0	0	0	0	0
No consta	16	0	1	6	4	2	1	2	0
<b><u>Nº hijos vivos actualmente</u></b>									
Ninguno	808	1	146	333	205	87	29	6	1
Uno	238	0	6	45	54	64	56	11	2
Dos	180	0	1	6	25	55	65	28	0
Tres	40	0	0	0	5	12	13	8	2
Cuatro	11	0	0	0	1	1	4	5	0
Cinco o más	1	0	0	1	0	0	0	0	0
No consta	0	0	0	0	0	0	0	0	0
<b><u>Nº abortos voluntarios anteriores</u></b>									
Ninguno	1.007	1	141	319	209	158	129	45	5
Uno	219	0	11	55	72	42	30	9	0
Dos	34	0	1	7	5	14	4	3	0
Tres	15	0	0	4	3	4	4	0	0
Cuatro	1	0	0	0	1	0	0	0	0
Cinco o más	0	0	0	0	0	0	0	0	0
No consta	2	0	0	0	0	1	0	1	0
<b><u>Utilización C.P.F.</u></b>									
Sí. Público	426	0	34	109	106	100	58	16	3
Sí. Privado	209	0	8	43	51	49	49	8	1
Sí. Otros	26	0	4	10	7	2	1	2	0
No	598	1	107	216	123	66	55	29	1
No consta	19	0	0	7	3	2	4	3	0

**TABLA CA.2. I.V.E. NUMERO SEGUN GRUPO DE EDAD Y TIPO DE CENTRO, LUGAR DONDE SE INFORMO, SEMANAS DE GESTACION, MOTIVO DE LA INTERRUPCION, METODO EMPLEADO EN LA INTERVENCION.**

**1996. PAIS VASCO**

	TOTAL	<u>Edad</u>							
		<15 años	15-19 años	20-24 años	25-29 años	30-34 años	35-39 años	40-44 años	>44 años
<b>TOTAL I.V.E.</b>	<b>1.278</b>	<b>1</b>	<b>153</b>	<b>385</b>	<b>290</b>	<b>219</b>	<b>167</b>	<b>58</b>	<b>5</b>
<b><u>Tipo de centro</u></b>									
HOSPITALARIO	<b>77</b>	0	5	9	18	25	14	6	0
Público	<b>54</b>	0	1	3	11	20	14	5	0
Privado	<b>23</b>	0	4	6	7	5	0	1	0
EXTRAHOSPITALARIO	<b>1.201</b>	1	148	376	272	194	153	52	5
Público	<b>151</b>	1	24	49	33	21	17	5	1
Privado	<b>1.050</b>	0	124	327	239	173	136	47	4
<b><u>Lugar de información</u></b>									
Centro Sanitario Público	<b>667</b>	0	82	203	151	124	76	28	3
Centro Sanitario Privado	<b>235</b>	0	19	64	54	42	43	12	1
Otros	<b>373</b>	1	52	117	85	52	47	18	1
No consta	<b>3</b>	0	0	1	0	1	1	0	0
<b><u>Semanas de gestación</u></b>									
8 ó menos semanas	<b>764</b>	1	88	247	175	118	95	37	3
9-12 semanas	<b>435</b>	0	60	127	99	75	58	14	2
13-16 semanas	<b>14</b>	0	2	4	0	4	4	0	0
17-20 semanas	<b>34</b>	0	1	4	5	12	6	6	0
21 ó más semanas	<b>27</b>	0	2	2	11	8	4	0	0
No consta	<b>4</b>	0	0	1	0	2	0	1	0
<b><u>Motivo interrupción</u></b>									
Salud materna	<b>1.220</b>	1	152	381	278	197	153	53	5
Riesgo fetal	<b>52</b>	0	1	3	10	19	14	5	0
Violación	<b>0</b>	0	0	0	0	0	0	0	0
Varios motivos	<b>5</b>	0	0	1	2	2	0	0	0
No consta	<b>1</b>	0	0	0	0	1	0	0	0
<b><u>Método intervención</u></b>									
Aspiración	<b>1.190</b>	1	146	376	271	190	150	51	5
Dilatación	<b>6</b>	0	1	0	2	2	0	1	0
Legrado	<b>27</b>	0	4	5	5	7	3	3	0
Abortivos orales	<b>1</b>	0	0	0	1	0	0	0	0
Inyección intravenosa	<b>6</b>	0	2	1	2	1	0	0	0
Inyección intrauterina	<b>44</b>	0	0	2	8	17	14	3	0
Histerotomía	<b>1</b>	0	0	1	0	0	0	0	0
Histerectomía	<b>0</b>	0	0	0	0	0	0	0	0
No consta	<b>3</b>	0	0	0	1	2	0	0	0

**TABLA CA.3. I.V.E. NUMERO SEGUN NIVEL DE INSTRUCCION Y SITUACION LABORAL DE LA MUJER, SITUACION LABORAL DE LA PAREJA O SUSTENTADOR PRINCIPAL, UTILIZACION DE CENTRO DE PLANIFICACION FAMILIAR.**

1996. PAIS VASCO

	TOTAL	<u>Nivel de instrucción</u>								No Clasificables	No consta
		Analfabeta	Sin estudios	1º grado	2º grado		3º grado		No Consta		
					1º ciclo	2º ciclo	Escuela	Facultad			
<b>TOTAL I.V.E.</b>	<b>1.278</b>	<b>3</b>	<b>13</b>	<b>146</b>	<b>373</b>	<b>449</b>	<b>164</b>	<b>101</b>	<b>11</b>	<b>18</b>	
<b><u>Situación laboral mujer</u></b>											
Empresaria emplea	2	0	0	0	1	1	0	0	0	0	
Empresaria no emplea	43	0	0	3	12	23	0	5	0	0	
Trabaja a sueldo	503	0	2	37	156	199	63	34	5	7	
Pensionista	8	1	1	2	4	0	0	0	0	0	
Estudiante	268	0	0	13	26	102	80	43	0	4	
Parada	259	1	3	45	87	86	18	17	0	2	
Sus labores	178	0	6	43	83	34	2	2	4	4	
Otros	8	1	1	2	3	1	0	0	0	0	
No consta	9	0	0	1	1	3	1	0	2	1	
<b><u>Situación laboral pareja o sustentador principal</u></b>											
No existe	93	1	0	8	22	44	12	6	0	0	
Empresario emplea	7	0	0	0	3	1	1	1	0	1	
Empresario no emplea	29	0	0	2	6	14	2	5	0	0	
Trabaja a sueldo	589	0	5	61	185	197	79	45	7	10	
Pensionista	8	1	0	1	4	1	0	0	0	1	
Estudiante	105	0	0	4	8	44	34	12	0	3	
Parado/a	88	0	1	8	21	43	9	5	0	1	
Sus labores	3	0	0	0	2	1	0	0	0	0	
Otros	7	0	0	1	4	2	0	0	0	0	
No consta	349	1	7	61	118	102	27	27	4	2	
<b><u>Utilización C.P.F.</u></b>											
Sí. Público	426	2	6	58	136	146	42	19	8	9	
Sí. Privado	209	0	0	16	56	76	29	28	1	3	
Sí. Otros	26	0	0	8	5	4	3	4	1	1	
No	598	1	7	59	170	220	88	49	0	4	
No consta	19	0	0	5	6	3	2	1	1	1	



**TABLA CA.4. I.V.E. NUMERO SEGUN NIVEL DE INSTRUCCION Y LUGAR DONDE SE INFORMO, SEMANAS DE GESTACION, MOTIVO DE LA INTERRUPCION.**

1996. PAIS VASCO

	TOTAL	<u>Nivel de instrucción</u>								No Consta
		Analfabeta	Sin estudios	1º grado	2º grado		3º grado		No Clasificables	
					1º ciclo	2º ciclo	Escuela	Facultad		
<b>TOTAL I.V.E.</b>	<b>1.278</b>	<b>3</b>	<b>13</b>	<b>148</b>	<b>373</b>	<b>449</b>	<b>164</b>	<b>101</b>	<b>11</b>	<b>18</b>
<b><u>Lugar de información</u></b>										
C. S. Público	667	2	8	66	206	240	85	40	8	12
C. S. Privado	235	0	0	14	65	96	34	24	0	2
Otros	373	1	5	66	102	112	45	37	1	4
No consta	3	0	0	0	0	1	0	0	2	0
<b><u>Semanas de gestación</u></b>										
8 ó menos semanas	764	1	4	98	212	273	99	68	0	9
9 – 12 semanas	435	2	6	37	146	157	54	26	0	7
13 – 16 semanas	14	0	1	1	1	4	2	4	1	0
17 – 20 semanas	34	0	1	4	8	7	5	1	6	2
21 ó más semanas	27	0	1	4	6	7	3	2	4	0
No consta	4	0	0	2	0	1	1	0	0	0
<b><u>Motivo interrupción</u></b>										
Salud materna	1.220	2	11	140	361	436	158	95	1	16
Riesgo fetal	52	0	2	6	9	12	6	6	9	2
Violación	0	0	0	0	0	0	0	0	0	0
Varios motivos	5	1	0	0	3	1	0	0	0	0
No consta	1	0	0	0	0	0	0	0	1	0

**TABLA CA.5. I.V.E. NUMERO SEGUN TIPO DE CENTRO Y SEMANAS DE GESTACION, MOTIVO DE LA INTERRUPCION, METODO EMPLEADO EN LA INTERVENCION, NOCHES DE ESTANCIA.**

1996. PAIS VASCO

	<u>Tipo de centro</u>						
	TOTAL	----- HOSPITALARIO -----			---- EXTRAHOSPITALARIO ----		
		Total	Público	Privado	Total	Público	Privado
<b>TOTAL I.V.E.</b>	<b>1.278</b>	<b>77</b>	<b>54</b>	<b>23</b>	<b>1.201</b>	<b>151</b>	<b>1.050</b>
<b><u>Semanas de gestación</u></b>							
8 ó menos semanas	764	5	0	5	759	139	620
9–12 semanas	435	2	1	1	433	10	423
13–16 semanas	14	11	8	3	3	0	3
17–20 semanas	34	32	25	7	2	0	2
21 ó más semanas	27	26	19	7	1	0	1
No consta	4	1	1	0	3	2	1
<b><u>Motivo interrupción</u></b>							
Salud materna	1.220	23	0	23	1.197	151	1.046
Riesgo fetal	52	52	52	0	0	0	0
Violación	0	0	0	0	0	0	0
Varios motivos	5	1	1	0	4	0	4
No consta	1	1	1	0	0	0	0
<b><u>Método intervención</u></b>							
Aspiración	1.190	8	0	8	1.182	150	1.032
Dilatación	6	5	5	0	1	0	1
Legrado	27	11	2	9	16	0	16
Abortivos orales	1	0	0	0	1	0	1
Inyección intravenosa	6	6	0	6	0	0	0
Inyección intrauterina	44	44	44	0	0	0	0
Histerotomía	1	1	1	0	0	0	0
Histerectomía	0	0	0	0	0	0	0
No consta	3	2	2	0	1	1	0
<b><u>Noches de estancia</u></b>							
Ninguna	1.225	24	5	19	1.201	151	1.050
Una	13	13	10	3	0	0	0
Dos	11	11	11	0	0	0	0
Tres	20	20	19	1	0	0	0
Cuatro	4	4	4	0	0	0	0
Cinco	1	1	1	0	0	0	0
Seis	1	1	1	0	0	0	0
Siete o más	3	3	3	0	0	0	0
No consta	0	0	0	0	0	0	0



LA RIOJA



**TABLA CA.1. I.V.E. NUMERO SEGUN GRUPO DE EDAD Y ESTADO CIVIL, NIVEL DE INSTRUCCION, TIPO DE HABITAT, NUMERO DE HIJOS QUE VIVEN EN LA ACTUALIDAD, NUMERO DE ABORTOS VOLUNTARIOS ANTERIORES AL ACTUAL, UTILIZACION DE CENTRO DIRECTIVO DE PLANIFICACION FAMILIAR.**

**1996. LA RIOJA**

	TOTAL	<u>Edad</u>							
		<15 años	15-19 años	20-24 años	25-29 años	30-34 años	35-39 años	40-44 años	>44 años
<b>TOTAL I.V.E.</b>	<b>245</b>	<b>1</b>	<b>34</b>	<b>63</b>	<b>49</b>	<b>51</b>	<b>32</b>	<b>13</b>	<b>2</b>
<b><u>Estado civil</u></b>									
Soltera	135	1	34	54	29	16	1	0	0
Casada	77	0	0	6	14	23	23	10	1
Viuda	1	0	0	0	1	0	0	0	0
Divorciada	10	0	0	0	1	4	4	1	0
Separada	19	0	0	2	4	7	4	2	0
No consta	3	0	0	1	0	1	0	0	1
<b><u>Nivel de instrucción</u></b>									
Analfabeta	1	0	0	0	0	1	0	0	0
Sin estudios	1	0	0	1	0	0	0	0	0
1º grado	19	0	2	8	3	1	3	1	1
2º grado, 1º ciclo	87	0	13	17	19	16	15	6	1
2º grado, 2º ciclo	84	1	15	21	15	21	9	2	0
3º grado (Escuela)	29	0	1	10	9	4	3	2	0
3º grado (Facultad)	15	0	2	4	2	4	1	2	0
No clasificables	2	0	0	0	1	1	0	0	0
No consta	7	0	1	2	0	3	1	0	0
<b><u>Tipo de habitat</u></b>									
10.000 y menos	51	0	9	14	8	8	7	3	2
10.001-50.000 (exc. cap.)	36	1	2	10	3	13	5	2	0
50.001-500.000 (inc. cap.)	154	0	23	37	37	30	19	8	0
500.001 y más	0	0	0	0	0	0	0	0	0
No consta	4	0	0	2	1	0	1	0	0
<b><u>Nº hijos vivos actualmente</u></b>									
Ninguno	134	1	34	56	26	14	1	1	1
Uno	44	0	0	3	8	18	14	1	0
Dos	51	0	0	4	12	15	13	7	0
Tres	15	0	0	0	3	4	3	4	1
Cuatro	1	0	0	0	0	0	1	0	0
Cinco o más	0	0	0	0	0	0	0	0	0
No consta	0	0	0	0	0	0	0	0	0
<b><u>Nº abortos voluntarios anteriores</u></b>									
Ninguno	203	1	29	51	40	41	27	12	2
Uno	31	0	5	11	5	5	4	1	0
Dos	7	0	0	1	3	2	1	0	0
Tres	3	0	0	0	1	2	0	0	0
Cuatro	0	0	0	0	0	0	0	0	0
Cinco o más	1	0	0	0	0	1	0	0	0
No consta	0	0	0	0	0	0	0	0	0
<b><u>Utilización C.P.F.</u></b>									
Sí. Público	70	0	7	17	13	13	13	6	1
Sí. Privado	42	0	2	10	10	12	5	2	1
Sí. Otros	8	0	1	3	1	3	0	0	0
No	121	1	24	33	24	21	13	5	0
No consta	4	0	0	0	1	2	1	0	0

**TABLA CA.2. I.V.E. NUMERO SEGUN GRUPO DE EDAD Y TIPO DE CENTRO, LUGAR DONDE SE INFORMO, SEMANAS DE GESTACION, MOTIVO DE LA INTERRUPCION, METODO EMPLEADO EN LA INTERVENCION.**

**1996. LA RIOJA**

	TOTAL	<u>Edad</u>							
		<15 años	15-19 años	20-24 años	25-29 años	30-34 años	35-39 años	40-44 años	>44 años
<b>TOTAL I.V.E.</b>	<b>245</b>	<b>1</b>	<b>34</b>	<b>63</b>	<b>49</b>	<b>51</b>	<b>32</b>	<b>13</b>	<b>2</b>
<b><u>Tipo de centro</u></b>									
HOSPITALARIO	<b>20</b>	0	4	2	3	6	4	1	0
Público	<b>2</b>	0	0	0	1	0	1	0	0
Privado	<b>18</b>	0	4	2	2	6	3	1	0
EXTRAHOSPITALARIO	<b>225</b>	1	30	61	46	45	28	12	2
Público	<b>0</b>	0	0	0	0	0	0	0	0
Privado	<b>225</b>	1	30	61	46	45	28	12	2
<b><u>Lugar de información</u></b>									
Centro Sanitario Público	<b>49</b>	0	5	11	10	12	7	3	1
Centro Sanitario Privado	<b>78</b>	1	9	20	11	15	15	6	1
Otros	<b>116</b>	0	19	31	28	24	10	4	0
No consta	<b>2</b>	0	1	1	0	0	0	0	0
<b><u>Semanas de gestación</u></b>									
8 ó menos semanas	<b>153</b>	1	18	40	30	29	24	9	2
9-12 semanas	<b>67</b>	0	13	17	15	13	5	4	0
13-16 semanas	<b>13</b>	0	2	3	1	6	1	0	0
17-20 semanas	<b>7</b>	0	0	3	3	0	1	0	0
21 ó más semanas	<b>4</b>	0	1	0	0	2	1	0	0
No consta	<b>1</b>	0	0	0	0	1	0	0	0
<b><u>Motivo interrupción</u></b>									
Salud materna	<b>240</b>	1	34	63	47	49	31	13	2
Riesgo fetal	<b>5</b>	0	0	0	2	2	1	0	0
Violación	<b>0</b>	0	0	0	0	0	0	0	0
Varios motivos	<b>0</b>	0	0	0	0	0	0	0	0
No consta	<b>0</b>	0	0	0	0	0	0	0	0
<b><u>Método intervención</u></b>									
Aspiración	<b>219</b>	1	30	58	45	43	29	12	1
Dilatación	<b>1</b>	0	0	1	0	0	0	0	0
Legrado	<b>24</b>	0	4	4	4	8	2	1	1
Abortivos orales	<b>0</b>	0	0	0	0	0	0	0	0
Inyección intravenosa	<b>0</b>	0	0	0	0	0	0	0	0
Inyección intrauterina	<b>1</b>	0	0	0	0	0	1	0	0
Histerotomía	<b>0</b>	0	0	0	0	0	0	0	0
Histerectomía	<b>0</b>	0	0	0	0	0	0	0	0
No consta	<b>0</b>	0	0	0	0	0	0	0	0

**TABLA CA.3. I.V.E. NUMERO SEGUN NIVEL DE INSTRUCCION Y SITUACION LABORAL DE LA MUJER, SITUACION LABORAL DE LA PAREJA O SUSTENTADOR PRINCIPAL, UTILIZACION DE CENTRO DE PLANIFICACION FAMILIAR.**

1996. LA RIOJA

	<u>Nivel de instrucción</u>									
	TOTAL	Analfabeta	Sin estudios	1° grado	--- 2° grado ---		--- 3° grado ---		No Clasificables	No consta
					1° ciclo	2° ciclo	Escuela	Facultad		
<b>TOTAL I.V.E.</b>	<b>245</b>	<b>1</b>	<b>1</b>	<b>19</b>	<b>87</b>	<b>84</b>	<b>29</b>	<b>15</b>	<b>2</b>	<b>7</b>
<b><u>Situación laboral mujer</u></b>										
Empresaria emplea	2	0	0	0	1	1	0	0	0	0
Empresaria no emplea	9	0	1	0	2	4	1	1	0	0
Trabaja a sueldo	122	0	0	9	41	43	17	8	1	3
Pensionista	2	0	0	0	1	1	0	0	0	0
Estudiante	36	0	0	0	8	16	6	4	0	2
Parada	32	0	0	2	16	7	5	1	0	1
Sus labores	37	1	0	7	16	12	0	0	1	0
Otros	3	0	0	1	2	0	0	0	0	0
No consta	2	0	0	0	0	0	0	1	0	1
<b><u>Situación laboral pareja o sustentador principal</u></b>										
No existe	6	0	1	1	3	0	0	1	0	0
Empresario emplea	8	0	0	0	3	4	0	1	0	0
Empresario no emplea	7	0	0	1	3	1	0	0	0	2
Trabaja a sueldo	108	1	0	8	41	36	12	6	2	2
Pensionista	3	0	0	0	2	1	0	0	0	0
Estudiante	1	0	0	0	0	0	1	0	0	0
Parado/a	6	0	0	1	0	4	1	0	0	0
Sus labores	0	0	0	0	0	0	0	0	0	0
Otros	1	0	0	0	1	0	0	0	0	0
No consta	105	0	0	8	34	38	15	7	0	3
<b><u>Utilización C.P.F.</u></b>										
Sí. Público	70	0	0	3	30	24	7	4	1	1
Sí. Privado	42	0	1	6	14	13	3	2	0	3
Sí. Otros	8	0	0	0	1	1	2	2	1	1
No	121	1	0	10	42	43	17	7	0	1
No consta	4	0	0	0	0	3	0	0	0	1



**TABLA CA.4. I.V.E. NUMERO SEGUN NIVEL DE INSTRUCCION Y LUGAR DONDE SE INFORMO, SEMANAS DE GESTACION, MOTIVO DE LA INTERRUPCION.**

**1996. LA RIOJA**

	TOTAL	<u>Nivel de instrucción</u>							No Clasificables	No consta
		Analfabeta	Sin estudios	1º grado	2º grado		3º grado			
					1º ciclo	2º ciclo	Escuela	Facultad		
<b>TOTAL I.V.E.</b>	<b>245</b>	<b>1</b>	<b>1</b>	<b>19</b>	<b>87</b>	<b>84</b>	<b>29</b>	<b>15</b>	<b>2</b>	<b>7</b>
<b><u>Lugar de información</u></b>										
C. S. Público	49	1	0	7	19	12	4	3	0	3
C. S. Privado	78	0	0	5	25	31	12	2	0	3
Otros	116	0	1	7	43	40	12	10	2	1
No consta	2	0	0	0	0	1	1	0	0	0
<b><u>Semanas de gestación</u></b>										
8 ó menos semanas	153	0	0	8	55	55	21	10	1	3
9–12 semanas	67	0	1	8	26	20	6	3	0	3
13–16 semanas	13	1	0	0	4	4	1	1	1	1
17–20 semanas	7	0	0	2	1	3	0	1	0	0
21 ó más semanas	4	0	0	1	0	2	1	0	0	0
No consta	1	0	0	0	1	0	0	0	0	0
<b><u>Motivo interrupción</u></b>										
Salud materna	240	0	1	17	86	83	29	15	2	7
Riesgo fetal	5	1	0	2	1	1	0	0	0	0
Violación	0	0	0	0	0	0	0	0	0	0
Varios motivos	0	0	0	0	0	0	0	0	0	0
No consta	0	0	0	0	0	0	0	0	0	0

**TABLA CA.5. I.V.E. NUMERO SEGUN TIPO DE CENTRO Y SEMANAS DE GESTACION, MOTIVO DE LA INTERRUPCION, METODO EMPLEADO EN LA INTERVENCION, NOCHES DE ESTANCIA.**

1996. LA RIOJA

	TOTAL	<u>Tipo de centro</u>					
		----- HOSPITALARIO -----			---- EXTRAHOSPITALARIO ----		
		Total	Público	Privado	Total	Público	Privado
<b>TOTAL I.V.E.</b>	<b>245</b>	<b>20</b>	<b>2</b>	<b>18</b>	<b>225</b>	<b>0</b>	<b>225</b>
<b><u>Semanas de gestación</u></b>							
8 ó menos semanas	153	6	0	6	147	0	147
9-12 semanas	67	6	1	5	61	0	61
13-16 semanas	13	1	0	1	12	0	12
17-20 semanas	7	3	0	3	4	0	4
21 ó más semanas	4	4	1	3	0	0	0
No consta	1	0	0	0	1	0	1
<b><u>Motivo interrupción</u></b>							
Salud materna	240	15	0	15	225	0	225
Riesgo fetal	5	5	2	3	0	0	0
Violación	0	0	0	0	0	0	0
Varios motivos	0	0	0	0	0	0	0
No consta	0	0	0	0	0	0	0
<b><u>Método intervención</u></b>							
Aspiración	219	11	1	10	208	0	208
Dilatación	1	0	0	0	1	0	1
Legrado	24	8	0	8	16	0	16
Abortivos orales	0	0	0	0	0	0	0
Inyección intravenosa	0	0	0	0	0	0	0
Inyección intrauterina	1	1	1	0	0	0	0
Histerotomía	0	0	0	0	0	0	0
Histerectomía	0	0	0	0	0	0	0
No consta	0	0	0	0	0	0	0
<b><u>Noches de estancia</u></b>							
Ninguna	242	17	1	16	225	0	225
Una	2	2	0	2	0	0	0
Dos	0	0	0	0	0	0	0
Tres	1	1	1	0	0	0	0
Cuatro	0	0	0	0	0	0	0
Cinco	0	0	0	0	0	0	0
Seis	0	0	0	0	0	0	0
Siete o más	0	0	0	0	0	0	0
No consta	0	0	0	0	0	0	0



**CEUTA**



**TABLA CA.1. I.V.E. NUMERO SEGUN GRUPO DE EDAD Y ESTADO CIVIL, NIVEL DE INSTRUCCION, TIPO DE HABITAT, NUMERO DE HIJOS QUE VIVEN EN LA ACTUALIDAD, NUMERO DE ABORTOS VOLUNTARIOS ANTERIORES AL ACTUAL, UTILIZACION DE CENTRO DIRECTIVO DE PLANIFICACION FAMILIAR.**

1996. CEUTA

	TOTAL	<u>Edad</u>							
		<15 años	15-19 años	20-24 años	25-29 años	30-34 años	35-39 años	40-44 años	>44 años
<b>TOTAL I.V.E.</b>	<b>30</b>	<b>0</b>	<b>7</b>	<b>3</b>	<b>8</b>	<b>7</b>	<b>2</b>	<b>3</b>	<b>0</b>
<b><u>Estado civil</u></b>									
Soltera	15	0	7	1	3	4	0	0	0
Casada	10	0	0	0	4	2	2	2	0
Viuda	0	0	0	0	0	0	0	0	0
Divorciada	0	0	0	0	0	0	0	0	0
Separada	3	0	0	0	1	1	0	1	0
No consta	2	0	0	2	0	0	0	0	0
<b><u>Nivel de instrucción</u></b>									
Analfabeta	1	0	0	0	0	0	0	1	0
Sin estudios	1	0	0	0	0	1	0	0	0
1º grado	2	0	1	0	0	0	1	0	0
2º grado, 1º ciclo	13	0	3	1	6	3	0	0	0
2º grado, 2º ciclo	4	0	3	0	1	0	0	0	0
3º grado (Escuela)	6	0	0	1	1	3	1	0	0
3º grado (Facultad)	2	0	0	1	0	0	0	1	0
No clasificables	1	0	0	0	0	0	0	1	0
No consta	0	0	0	0	0	0	0	0	0
<b><u>Tipo de habitat</u></b>									
10.000 y menos	0	0	0	0	0	0	0	0	0
10.001-50.000 (exc. cap.)	0	0	0	0	0	0	0	0	0
50.001-500.000 (inc. cap.)	30	0	7	3	8	7	2	3	0
500.001 y más	0	0	0	0	0	0	0	0	0
No consta	0	0	0	0	0	0	0	0	0
<b><u>Nº hijos vivos actualmente</u></b>									
Ninguno	17	0	7	3	3	4	0	0	0
Uno	2	0	0	0	2	0	0	0	0
Dos	3	0	0	0	2	0	0	1	0
Tres	5	0	0	0	1	1	2	1	0
Cuatro	2	0	0	0	0	2	0	0	0
Cinco o más	1	0	0	0	0	0	0	1	0
No consta	0	0	0	0	0	0	0	0	0
<b><u>Nº abortos voluntarios anteriores</u></b>									
Ninguno	23	0	6	3	4	5	2	3	0
Uno	6	0	1	0	3	2	0	0	0
Dos	1	0	0	0	1	0	0	0	0
Tres	0	0	0	0	0	0	0	0	0
Cuatro	0	0	0	0	0	0	0	0	0
Cinco o más	0	0	0	0	0	0	0	0	0
No consta	0	0	0	0	0	0	0	0	0
<b><u>Utilización C.P.F.</u></b>									
Sí. Público	3	0	0	0	2	0	1	0	0
Sí. Privado	4	0	0	0	2	1	0	1	0
Sí. Otros	4	0	1	1	0	2	0	0	0
No	18	0	5	2	4	4	1	2	0
No consta	1	0	1	0	0	0	0	0	0

**TABLA CA.2. I.V.E. NUMERO SEGUN GRUPO DE EDAD Y TIPO DE CENTRO, LUGAR DONDE SE INFORMO, SEMANAS DE GESTACION, MOTIVO DE LA INTERRUPCION, METODO EMPLEADO EN LA INTERVENCION.**

1996. CEUTA

	TOTAL	<u>Edad</u>							
		<15 años	15-19 años	20-24 años	25-29 años	30-34 años	35-39 años	40-44 años	>44 años
<b>TOTAL I.V.E.</b>	<b>30</b>	<b>0</b>	<b>7</b>	<b>3</b>	<b>8</b>	<b>7</b>	<b>2</b>	<b>3</b>	<b>0</b>
<b><u>Tipo de centro</u></b>									
HOSPITALARIO	1	0	0	0	0	1	0	0	0
Público	0	0	0	0	0	0	0	0	0
Privado	1	0	0	0	0	1	0	0	0
EXTRAHOSPITALARIO	29	0	7	3	8	6	2	3	0
Público	0	0	0	0	0	0	0	0	0
Privado	29	0	7	3	8	6	2	3	0
<b><u>Lugar de información</u></b>									
Centro Sanitario Público	1	0	0	0	0	1	0	0	0
Centro Sanitario Privado	3	0	1	0	2	0	0	0	0
Otros	26	0	6	3	6	6	2	3	0
No consta	0	0	0	0	0	0	0	0	0
<b><u>Semanas de gestación</u></b>									
8 ó menos semanas	16	0	4	0	6	3	2	1	0
9-12 semanas	11	0	2	3	2	4	0	0	0
13-16 semanas	1	0	0	0	0	0	0	1	0
17-20 semanas	1	0	0	0	0	0	0	1	0
21 ó más semanas	0	0	0	0	0	0	0	0	0
No consta	1	0	1	0	0	0	0	0	0
<b><u>Motivo interrupción</u></b>									
Salud materna	30	0	7	3	8	7	2	3	0
Riesgo fetal	0	0	0	0	0	0	0	0	0
Violación	0	0	0	0	0	0	0	0	0
Varios motivos	0	0	0	0	0	0	0	0	0
No consta	0	0	0	0	0	0	0	0	0
<b><u>Método intervención</u></b>									
Aspiración	30	0	7	3	8	7	2	3	0
Dilatación	0	0	0	0	0	0	0	0	0
Legrado	0	0	0	0	0	0	0	0	0
Abortivos orales	0	0	0	0	0	0	0	0	0
Inyección intravenosa	0	0	0	0	0	0	0	0	0
Inyección intrauterina	0	0	0	0	0	0	0	0	0
Histerotomía	0	0	0	0	0	0	0	0	0
Histerectomía	0	0	0	0	0	0	0	0	0
No consta	0	0	0	0	0	0	0	0	0

**TABLA CA.3. I.V.E. NUMERO SEGUN NIVEL DE INSTRUCCION Y SITUACION LABORAL DE LA MUJER, SITUACION LABORAL DE LA PAREJA O SUSTENTADOR PRINCIPAL, UTILIZACION DE CENTRO DE PLANIFICACION FAMILIAR.**

1996. CEUTA

	<u>Nivel de instrucción</u>									
	TOTAL	Analfabeta	Sin estudios	1º grado	--- 2º grado ---		--- 3º grado ---		No Clasificables	No consta
					1º ciclo	2º ciclo	Escuela	Facultad		
<b>TOTAL I.V.E.</b>	<b>30</b>	<b>1</b>	<b>1</b>	<b>2</b>	<b>13</b>	<b>4</b>	<b>6</b>	<b>2</b>	<b>1</b>	<b>0</b>
<b><u>Situación laboral mujer</u></b>										
Empresaria emplea	0	0	0	0	0	0	0	0	0	0
Empresaria no emplea	1	0	0	0	0	0	1	0	0	0
Trabaja a sueldo	9	1	0	0	3	1	3	1	0	0
Pensionista	0	0	0	0	0	0	0	0	0	0
Estudiante	8	0	0	1	3	2	1	1	0	0
Parada	2	0	0	1	0	1	0	0	0	0
Sus labores	9	0	1	0	6	0	1	0	1	0
Otros	1	0	0	0	1	0	0	0	0	0
No consta	0	0	0	0	0	0	0	0	0	0
<b><u>Situación laboral pareja o sustentador principal</u></b>										
No existe	7	0	0	0	4	0	2	0	1	0
Empresario emplea	0	0	0	0	0	0	0	0	0	0
Empresario no emplea	1	0	0	0	0	0	1	0	0	0
Trabaja a sueldo	15	0	1	1	8	2	3	0	0	0
Pensionista	4	1	0	1	1	1	0	0	0	0
Estudiante	0	0	0	0	0	0	0	0	0	0
Parado/a	0	0	0	0	0	0	0	0	0	0
Sus labores	0	0	0	0	0	0	0	0	0	0
Otros	0	0	0	0	0	0	0	0	0	0
No consta	3	0	0	0	0	1	0	2	0	0
<b><u>Utilización C.P.F.</u></b>										
Sí. Público	3	0	0	0	2	0	1	0	0	0
Sí. Privado	4	0	0	0	2	0	1	1	0	0
Sí. Otros	4	0	0	0	1	1	1	1	0	0
No	18	1	1	1	8	3	3	0	1	0
No consta	1	0	0	1	0	0	0	0	0	0



**TABLA CA.4. I.V.E. NUMERO SEGUN NIVEL DE INSTRUCCION Y LUGAR DONDE SE INFORMO, SEMANAS DE GESTACION, MOTIVO DE LA INTERRUPCION.**

**1996. CEUTA**

	TOTAL	<u>Nivel de instrucción</u>							No Clasificables	No consta
		Analfabeta	Sin estudios	1º grado	--- 2º grado --- 1º ciclo 2º ciclo		--- 3º grado --- Escuela Facultad			
<b>TOTAL I.V.E.</b>	<b>30</b>	<b>1</b>	<b>1</b>	<b>2</b>	<b>13</b>	<b>4</b>	<b>6</b>	<b>2</b>	<b>1</b>	<b>0</b>
<b><u>Lugar de información</u></b>										
C. S. Público	1	0	0	0	1	0	0	0	0	0
C. S. Privado	3	0	0	0	2	1	0	0	0	0
Otros	26	1	1	2	10	3	6	2	1	0
No consta	0	0	0	0	0	0	0	0	0	0
<b><u>Semanas de gestación</u></b>										
8 ó menos semanas	16	0	0	1	7	4	3	1	0	0
9-12 semanas	11	0	1	0	6	0	3	1	0	0
13-16 semanas	1	1	0	0	0	0	0	0	0	0
17-20 semanas	1	0	0	0	0	0	0	0	1	0
21 ó más semanas	0	0	0	0	0	0	0	0	0	0
No consta	1	0	0	1	0	0	0	0	0	0
<b><u>Motivo interrupción</u></b>										
Salud materna	30	1	1	2	13	4	6	2	1	0
Riesgo fetal	0	0	0	0	0	0	0	0	0	0
Violación	0	0	0	0	0	0	0	0	0	0
Varios motivos	0	0	0	0	0	0	0	0	0	0
No consta	0	0	0	0	0	0	0	0	0	0

**TABLA CA.5. I.V.E. NUMERO SEGUN TIPO DE CENTRO Y SEMANAS DE GESTACION, MOTIVO DE LA INTERRUPCION, METODO EMPLEADO EN LA INTERVENCION, NOCHES DE ESTANCIA.**

1996. CEUTA

	<u>Tipo de centro</u>						
	TOTAL	----- HOSPITALARIO -----			---- EXTRAHOSPITALARIO ----		
		Total	Público	Privado	Total	Público	Privado
<b>TOTAL I.V.E.</b>	<b>30</b>	<b>1</b>	<b>0</b>	<b>1</b>	<b>29</b>	<b>0</b>	<b>29</b>
<b><u>Semanas de gestación</u></b>							
8 ó menos semanas	16	0	0	0	16	0	16
9-12 semanas	11	1	0	1	10	0	10
13-16 semanas	1	0	0	0	1	0	1
17-20 semanas	1	0	0	0	1	0	1
21 ó más semanas	0	0	0	0	0	0	0
No consta	1	0	0	0	1	0	1
<b><u>Motivo interrupción</u></b>							
Salud materna	30	1	0	1	29	0	29
Riesgo fetal	0	0	0	0	0	0	0
Violación	0	0	0	0	0	0	0
Varios motivos	0	0	0	0	0	0	0
No consta	0	0	0	0	0	0	0
<b><u>Método intervención</u></b>							
Aspiración	30	1	0	1	29	0	29
Dilatación	0	0	0	0	0	0	0
Legrado	0	0	0	0	0	0	0
Abortivos orales	0	0	0	0	0	0	0
Inyección intravenosa	0	0	0	0	0	0	0
Inyección intrauterina	0	0	0	0	0	0	0
Histerotomía	0	0	0	0	0	0	0
Histerectomía	0	0	0	0	0	0	0
No consta	0	0	0	0	0	0	0
<b><u>Noches de estancia</u></b>							
Ninguna	30	1	0	1	29	0	29
Una	0	0	0	0	0	0	0
Dos	0	0	0	0	0	0	0
Tres	0	0	0	0	0	0	0
Cuatro	0	0	0	0	0	0	0
Cinco	0	0	0	0	0	0	0
Seis	0	0	0	0	0	0	0
Siete o más	0	0	0	0	0	0	0
No consta	0	0	0	0	0	0	0



MELILLA



**TABLA CA.1. I.V.E. NUMERO SEGUN GRUPO DE EDAD Y ESTADO CIVIL, NIVEL DE INSTRUCCION, TIPO DE HABITAT, NUMERO DE HIJOS QUE VIVEN EN LA ACTUALIDAD, NUMERO DE ABORTOS VOLUNTARIOS ANTERIORES AL ACTUAL, UTILIZACION DE CENTRO DIRECTIVO DE PLANIFICACION FAMILIAR.**

1996. MELILLA

	TOTAL	<u>Edad</u>							
		<15 años	15-19 años	20-24 años	25-29 años	30-34 años	35-39 años	40-44 años	>44 años
<b>TOTAL I.V.E.</b>	<b>38</b>	<b>0</b>	<b>5</b>	<b>18</b>	<b>6</b>	<b>4</b>	<b>2</b>	<b>3</b>	<b>0</b>
<b><u>Estado civil</u></b>									
Soltera	23	0	5	15	3	0	0	0	0
Casada	10	0	0	2	2	2	1	3	0
Viuda	0	0	0	0	0	0	0	0	0
Divorciada	1	0	0	0	0	1	0	0	0
Separada	4	0	0	1	1	1	1	0	0
No consta	0	0	0	0	0	0	0	0	0
<b><u>Nivel de instrucción</u></b>									
Analfabeta	1	0	0	0	0	0	0	1	0
Sin estudios	0	0	0	0	0	0	0	0	0
1º grado	5	0	0	3	1	1	0	0	0
2º grado, 1º ciclo	16	0	4	8	1	2	1	0	0
2º grado, 2º ciclo	10	0	1	4	4	1	0	0	0
3º grado (Escuela)	6	0	0	3	0	0	1	2	0
3º grado (Facultad)	0	0	0	0	0	0	0	0	0
No clasificables	0	0	0	0	0	0	0	0	0
No consta	0	0	0	0	0	0	0	0	0
<b><u>Tipo de habitat</u></b>									
10.000 y menos	0	0	0	0	0	0	0	0	0
10.001-50.000 (exc. cap.)	0	0	0	0	0	0	0	0	0
50.001-500.000 (inc. cap.)	38	0	5	18	6	4	2	3	0
500.001 y más	0	0	0	0	0	0	0	0	0
No consta	0	0	0	0	0	0	0	0	0
<b><u>Nº hijos vivos actualmente</u></b>									
Ninguno	22	0	5	14	2	1	0	0	0
Uno	5	0	0	3	2	0	0	0	0
Dos	7	0	0	1	1	3	1	1	0
Tres	1	0	0	0	1	0	0	0	0
Cuatro	1	0	0	0	0	0	0	1	0
Cinco o más	2	0	0	0	0	0	1	1	0
No consta	0	0	0	0	0	0	0	0	0
<b><u>Nº abortos voluntarios anteriores</u></b>									
Ninguno	32	0	5	15	5	4	1	2	0
Uno	6	0	0	3	1	0	1	1	0
Dos	0	0	0	0	0	0	0	0	0
Tres	0	0	0	0	0	0	0	0	0
Cuatro	0	0	0	0	0	0	0	0	0
Cinco o más	0	0	0	0	0	0	0	0	0
No consta	0	0	0	0	0	0	0	0	0
<b><u>Utilización C.P.F.</u></b>									
Sí. Público	4	0	0	3	1	0	0	0	0
Sí. Privado	2	0	0	0	1	1	0	0	0
Sí. Otros	9	0	2	3	0	1	1	2	0
No	23	0	3	12	4	2	1	1	0
No consta	0	0	0	0	0	0	0	0	0

**TABLA CA.2. I.V.E. NUMERO SEGUN GRUPO DE EDAD Y TIPO DE CENTRO, LUGAR DONDE SE INFORMO, SEMANAS DE GESTACION, MOTIVO DE LA INTERRUPCION, METODO EMPLEADO EN LA INTERVENCION.**

1996. MELILLA

	TOTAL	<u>Edad</u>							
		<15 años	15-19 años	20-24 años	25-29 años	30-34 años	35-39 años	40-44 años	>44 años
<b>TOTAL I.V.E.</b>	<b>38</b>	<b>0</b>	<b>5</b>	<b>18</b>	<b>6</b>	<b>4</b>	<b>2</b>	<b>3</b>	<b>0</b>
<b><u>Tipo de centro</u></b>									
HOSPITALARIO	2	0	0	1	1	0	0	0	0
Público	0	0	0	0	0	0	0	0	0
Privado	2	0	0	1	1	0	0	0	0
EXTRAHOSPITALARIO	36	0	5	17	5	4	2	3	0
Público	0	0	0	0	0	0	0	0	0
Privado	36	0	5	17	5	4	2	3	0
<b><u>Lugar de información</u></b>									
Centro Sanitario Público	2	0	0	1	1	0	0	0	0
Centro Sanitario Privado	7	0	2	2	2	1	0	0	0
Otros	29	0	3	15	3	3	2	3	0
No consta	0	0	0	0	0	0	0	0	0
<b><u>Semanas de gestación</u></b>									
8 ó menos semanas	28	0	1	14	5	3	2	3	0
9-12 semanas	5	0	2	3	0	0	0	0	0
13-16 semanas	4	0	2	0	1	1	0	0	0
17-20 semanas	1	0	0	1	0	0	0	0	0
21 ó más semanas	0	0	0	0	0	0	0	0	0
No consta	0	0	0	0	0	0	0	0	0
<b><u>Motivo interrupción</u></b>									
Salud materna	38	0	5	18	6	4	2	3	0
Riesgo fetal	0	0	0	0	0	0	0	0	0
Violación	0	0	0	0	0	0	0	0	0
Varios motivos	0	0	0	0	0	0	0	0	0
No consta	0	0	0	0	0	0	0	0	0
<b><u>Método intervención</u></b>									
Aspiración	37	0	5	17	6	4	2	3	0
Dilatación	0	0	0	0	0	0	0	0	0
Legrado	0	0	0	0	0	0	0	0	0
Abortivos orales	0	0	0	0	0	0	0	0	0
Inyección intravenosa	1	0	0	1	0	0	0	0	0
Inyección intrauterina	0	0	0	0	0	0	0	0	0
Histerotomía	0	0	0	0	0	0	0	0	0
Histerectomía	0	0	0	0	0	0	0	0	0
No consta	0	0	0	0	0	0	0	0	0

**TABLA CA.3. I.V.E. NUMERO SEGUN NIVEL DE INSTRUCCION Y SITUACION LABORAL DE LA MUJER, SITUACION LABORAL DE LA PAREJA O SUSTENTADOR PRINCIPAL, UTILIZACION DE CENTRO DE PLANIFICACION FAMILIAR.**

1996. MELILLA

	<u>Nivel de instrucción</u>									
	TOTAL	<u>Analfabeta</u>	Sin estudios	1º grado	--- 2º grado ---		--- 3º grado ---		No Clasificables	No consta
					1º ciclo	2º ciclo	Escuela	Facultad		
<b>TOTAL I.V.E.</b>	<b>38</b>	<b>1</b>	<b>0</b>	<b>5</b>	<b>16</b>	<b>10</b>	<b>6</b>	<b>0</b>	<b>0</b>	<b>0</b>
<b><u>Situación laboral mujer</u></b>										
Empresaria emplea	0	0	0	0	0	0	0	0	0	0
Empresaria no emplea	1	0	0	0	1	0	0	0	0	0
Trabaja a sueldo	11	0	0	1	5	3	2	0	0	0
Pensionista	0	0	0	0	0	0	0	0	0	0
Estudiante	10	0	0	0	3	5	2	0	0	0
Parada	4	0	0	1	1	1	1	0	0	0
Sus labores	11	1	0	3	5	1	1	0	0	0
Otros	1	0	0	0	1	0	0	0	0	0
No consta	0	0	0	0	0	0	0	0	0	0
<b><u>Situación laboral pareja o sustentador principal</u></b>										
No existe	5	0	0	0	3	2	0	0	0	0
Empresario emplea	0	0	0	0	0	0	0	0	0	0
Empresario no emplea	1	0	0	0	1	0	0	0	0	0
Trabaja a sueldo	25	1	0	4	8	6	6	0	0	0
Pensionista	1	0	0	0	1	0	0	0	0	0
Estudiante	0	0	0	0	0	0	0	0	0	0
Parado/a	1	0	0	0	0	1	0	0	0	0
Sus labores	0	0	0	0	0	0	0	0	0	0
Otros	0	0	0	0	0	0	0	0	0	0
No consta	5	0	0	1	3	1	0	0	0	0
<b><u>Utilización C.P.F.</u></b>										
Sí. Público	4	0	0	1	1	1	1	0	0	0
Sí. Privado	2	0	0	0	1	1	0	0	0	0
Sí. Otros	9	1	0	3	2	1	2	0	0	0
No	23	0	0	1	12	7	3	0	0	0
No consta	0	0	0	0	0	0	0	0	0	0



**TABLA CA.4. I.V.E. NUMERO SEGUN NIVEL DE INSTRUCCION Y LUGAR DONDE SE INFORMO, SEMANAS DE GESTACION, MOTIVO DE LA INTERRUPCION.**

**1996. MELILLA**

	<u>Nivel de instrucción</u>									
	<u>TOTAL</u>	<u>Analfabeta</u>	<u>Sin estudios</u>	<u>1º grado</u>	<u>2º grado</u>		<u>3º grado</u>		<u>No Clasificables</u>	<u>No consta</u>
					<u>1º ciclo</u>	<u>2º ciclo</u>	<u>Escuela</u>	<u>Facultad</u>		
<b>TOTAL I.V.E.</b>	<b>38</b>	<b>1</b>	<b>0</b>	<b>5</b>	<b>16</b>	<b>10</b>	<b>6</b>	<b>0</b>	<b>0</b>	<b>0</b>
<b><u>Lugar de información</u></b>										
C. S. Público	2	0	0	0	2	0	0	0	0	0
C. S. Privado	7	0	0	1	4	2	0	0	0	0
Otros	29	1	0	4	10	8	6	0	0	0
No consta	0	0	0	0	0	0	0	0	0	0
<b><u>Semanas de gestación</u></b>										
8 ó menos semanas	28	1	0	3	10	8	6	0	0	0
9–12 semanas	5	0	0	1	2	2	0	0	0	0
13–16 semanas	4	0	0	1	3	0	0	0	0	0
17–20 semanas	1	0	0	0	1	0	0	0	0	0
21 ó más semanas	0	0	0	0	0	0	0	0	0	0
No consta	0	0	0	0	0	0	0	0	0	0
<b><u>Motivo interrupción</u></b>										
Salud materna	38	1	0	5	16	10	6	0	0	0
Riesgo fetal	0	0	0	0	0	0	0	0	0	0
Violación	0	0	0	0	0	0	0	0	0	0
Varios motivos	0	0	0	0	0	0	0	0	0	0
No consta	0	0	0	0	0	0	0	0	0	0

**TABLA CA.5. I.V.E. NUMERO SEGUN TIPO DE CENTRO Y SEMANAS DE GESTACION, MOTIVO DE LA INTERRUPCION, METODO EMPLEADO EN LA INTERVENCION, NOCHES DE ESTANCIA.**

**1996. MELILLA**

	<u>Tipo de centro</u>						
	TOTAL	----- HOSPITALARIO -----			----- EXTRAHOSPITALARIO -----		
		Total	Público	Privado	Total	Público	Privado
<b>TOTAL I.V.E.</b>	<b>38</b>	<b>2</b>	<b>0</b>	<b>2</b>	<b>36</b>	<b>0</b>	<b>36</b>
<b><u>Semanas de gestación</u></b>							
8 ó menos semanas	28	0	0	0	28	0	28
9-12 semanas	5	0	0	0	5	0	5
13-16 semanas	4	1	0	1	3	0	3
17-20 semanas	1	1	0	1	0	0	0
21 ó más semanas	0	0	0	0	0	0	0
No consta	0	0	0	0	0	0	0
<b><u>Motivo interrupción</u></b>							
Salud materna	38	2	0	2	36	0	36
Riesgo fetal	0	0	0	0	0	0	0
Violación	0	0	0	0	0	0	0
Varios motivos	0	0	0	0	0	0	0
No consta	0	0	0	0	0	0	0
<b><u>Método intervención</u></b>							
Aspiración	37	1	0	1	36	0	36
Dilatación	0	0	0	0	0	0	0
Legrado	0	0	0	0	0	0	0
Abortivos orales	0	0	0	0	0	0	0
Inyección intravenosa	1	1	0	1	0	0	0
Inyección intrauterina	0	0	0	0	0	0	0
Histerotomía	0	0	0	0	0	0	0
Histerectomía	0	0	0	0	0	0	0
No consta	0	0	0	0	0	0	0
<b><u>Noches de estancia</u></b>							
Ninguna	38	2	0	2	36	0	36
Una	0	0	0	0	0	0	0
Dos	0	0	0	0	0	0	0
Tres	0	0	0	0	0	0	0
Cuatro	0	0	0	0	0	0	0
Cinco	0	0	0	0	0	0	0
Seis	0	0	0	0	0	0	0
Siete o más	0	0	0	0	0	0	0
No consta	0	0	0	0	0	0	0



**EXTRANJERO**



**TABLA CA.1. I.V.E. NUMERO SEGUN GRUPO DE EDAD Y ESTADO CIVIL, NIVEL DE INSTRUCCION, TIPO DE HABITAT, NUMERO DE HIJOS QUE VIVEN EN LA ACTUALIDAD, NUMERO DE ABORTOS VOLUNTARIOS ANTERIORES AL ACTUAL, UTILIZACION DE CENTRO DIRECTIVO DE PLANIFICACION FAMILIAR.**

1996. EXTRANJERO

	TOTAL	<u>Edad</u>							
		<15 años	15-19 años	20-24 años	25-29 años	30-34 años	35-39 años	40-44 años	>44 años
<b>TOTAL I.V.E.</b>	<b>632</b>	<b>6</b>	<b>129</b>	<b>189</b>	<b>119</b>	<b>103</b>	<b>60</b>	<b>25</b>	<b>1</b>
<b><u>Estado civil</u></b>									
Soltera	464	6	127	170	89	49	22	0	1
Casada	119	0	1	14	18	37	29	20	0
Viuda	4	0	0	0	0	1	3	0	0
Divorciada	23	0	0	2	6	6	4	5	0
Separada	22	0	1	3	6	10	2	0	0
No consta	0	0	0	0	0	0	0	0	0
<b><u>Nivel de instrucción</u></b>									
Analfabeta	2	0	1	0	0	0	1	0	0
Sin estudios	8	0	2	2	0	1	3	0	0
1° grado	83	5	17	15	17	12	7	9	1
2° grado, 1° ciclo	249	1	61	72	46	47	17	5	0
2° grado, 2° ciclo	175	0	43	60	32	21	14	5	0
3° grado (Escuela)	70	0	2	28	16	10	9	5	0
3° grado (Facultad)	42	0	1	12	8	11	9	1	0
No clasificables	3	0	2	0	0	1	0	0	0
No consta	0	0	0	0	0	0	0	0	0
<b><u>Tipo de habitat</u></b>									
10.000 y menos	0	0	0	0	0	0	0	0	0
10.001-50.000 (exc. cap.)	0	0	0	0	0	0	0	0	0
50.001-500.000 (inc. cap.)	0	0	0	0	0	0	0	0	0
500.001 y más	0	0	0	0	0	0	0	0	0
No consta	632	6	129	189	119	103	60	25	1
<b><u>N° hijos vivos actualmente</u></b>									
Ninguno	387	6	123	159	59	27	13	0	0
Uno	108	0	5	24	34	26	11	7	1
Dos	90	0	0	6	22	34	21	7	0
Tres	36	0	1	0	4	13	11	7	0
Cuatro	8	0	0	0	0	2	4	2	0
Cinco o más	2	0	0	0	0	0	0	2	0
No consta	1	0	0	0	0	1	0	0	0
<b><u>N° abortos voluntarios anteriores</u></b>									
Ninguno	480	6	122	149	77	68	42	16	0
Uno	125	0	7	36	33	25	16	7	1
Dos	19	0	0	4	7	6	0	2	0
Tres	6	0	0	0	2	3	1	0	0
Cuatro	1	0	0	0	0	0	1	0	0
Cinco o más	1	0	0	0	0	1	0	0	0
No consta	0	0	0	0	0	0	0	0	0
<b><u>Utilización C.P.F.</u></b>									
Sí. Público	115	1	24	33	24	16	12	4	1
Sí. Privado	100	0	9	23	18	26	20	4	0
Sí. Otros	12	0	0	6	5	1	0	0	0
No	402	5	96	126	72	59	27	17	0
No consta	3	0	0	1	0	1	1	0	0

**TABLA CA.2. I.V.E. NUMERO SEGUN GRUPO DE EDAD Y TIPO DE CENTRO, LUGAR DONDE SE INFORMO, SEMANAS DE GESTACION, MOTIVO DE LA INTERRUPCION, METODO EMPLEADO EN LA INTERVENCION.**

**1996. EXTRANJERO**

	TOTAL	<u>Edad</u>							
		<15 años	15-19 años	20-24 años	25-29 años	30-34 años	35-39 años	40-44 años	>44 años
<b>TOTAL I.V.E.</b>	<b>632</b>	<b>6</b>	<b>129</b>	<b>189</b>	<b>119</b>	<b>103</b>	<b>60</b>	<b>25</b>	<b>1</b>
<b><u>Tipo de centro</u></b>									
HOSPITALARIO	15	0	2	4	1	3	4	1	0
Público	1	0	0	0	0	0	1	0	0
Privado	14	0	2	4	1	3	3	1	0
EXTRAHOSPITALARIO	617	6	127	185	118	100	56	24	1
Público	0	0	0	0	0	0	0	0	0
Privado	617	6	127	185	118	100	56	24	1
<b><u>Lugar de información</u></b>									
Centro Sanitario Público	200	4	48	58	37	33	12	7	1
Centro Sanitario Privado	166	0	31	47	27	29	23	9	0
Otros	266	2	50	84	55	41	25	9	0
No consta	0	0	0	0	0	0	0	0	0
<b><u>Semanas de gestación</u></b>									
8 ó menos semanas	155	0	18	49	29	28	25	6	0
9-12 semanas	104	1	15	31	22	19	9	7	0
13-16 semanas	164	1	49	46	33	19	10	6	0
17-20 semanas	171	1	41	51	31	29	13	5	0
21 ó más semanas	36	3	6	12	3	8	2	1	1
No consta	2	0	0	0	1	0	1	0	0
<b><u>Motivo interrupción</u></b>									
Salud materna	630	6	129	189	119	102	59	25	1
Riesgo fetal	2	0	0	0	0	1	1	0	0
Violación	0	0	0	0	0	0	0	0	0
Varios motivos	0	0	0	0	0	0	0	0	0
No consta	0	0	0	0	0	0	0	0	0
<b><u>Método intervención</u></b>									
Aspiración	271	0	36	86	53	49	36	11	0
Dilatación	348	6	91	98	66	52	21	13	1
Legrado	10	0	2	4	0	2	1	1	0
Abortivos orales	0	0	0	0	0	0	0	0	0
Inyección intravenosa	3	0	0	1	0	0	2	0	0
Inyección intrauterina	0	0	0	0	0	0	0	0	0
Histerotomía	0	0	0	0	0	0	0	0	0
Histerectomía	0	0	0	0	0	0	0	0	0
No consta	0	0	0	0	0	0	0	0	0

**TABLA CA.3. I.V.E. NUMERO SEGUN NIVEL DE INSTRUCCION Y SITUACION LABORAL DE LA MUJER, SITUACION LABORAL DE LA PAREJA O SUSTENTADOR PRINCIPAL, UTILIZACION DE CENTRO DE PLANIFICACION FAMILIAR.**

**1996. EXTRANJERO**

	<u>Nivel de instrucción</u>									
	TOTAL	Analfabeta	Sin estudios	1º grado	--- 2º grado ---		--- 3º grado ---		No Clasificables	No consta
					1º ciclo	2º ciclo	Escuela	Facultad		
<b>TOTAL I.V.E.</b>	<b>632</b>	<b>2</b>	<b>8</b>	<b>83</b>	<b>249</b>	<b>175</b>	<b>70</b>	<b>42</b>	<b>3</b>	<b>0</b>
<b><u>Situación laboral mujer</u></b>										
Empresaria emplea	7	0	0	1	4	1	1	0	0	0
Empresaria no emplea	18	1	0	1	6	7	2	1	0	0
Trabaja a sueldo	284	1	3	36	112	70	37	25	0	0
Pensionista	2	0	0	0	1	1	0	0	0	0
Estudiante	160	0	2	18	49	58	20	11	2	0
Parada	82	0	0	10	44	19	7	2	0	0
Sus labores	71	0	3	16	31	16	2	2	1	0
Otros	8	0	0	1	2	3	1	1	0	0
No consta	0	0	0	0	0	0	0	0	0	0
<b><u>Situación laboral pareja o sustentador principal</u></b>										
No existe	89	0	0	13	30	24	14	6	2	0
Empresario emplea	24	0	2	2	7	10	1	2	0	0
Empresario no emplea	26	1	0	1	12	8	3	1	0	0
Trabaja a sueldo	408	1	5	54	180	103	40	24	1	0
Pensionista	15	0	0	1	5	4	5	0	0	0
Estudiante	10	0	0	1	1	6	1	1	0	0
Parado/a	14	0	0	4	4	6	0	0	0	0
Sus labores	2	0	0	1	0	1	0	0	0	0
Otros	7	0	0	0	2	4	1	0	0	0
No consta	37	0	1	6	8	9	5	8	0	0
<b><u>Utilización C.P.F.</u></b>										
Sí. Público	115	1	3	27	42	26	11	5	0	0
Sí. Privado	100	1	1	17	31	24	14	12	0	0
Sí. Otros	12	0	1	3	2	2	3	1	0	0
No	402	0	3	36	174	121	42	23	3	0
No consta	3	0	0	0	0	2	0	1	0	0



**TABLA CA.4. I.V.E. NUMERO SEGUN NIVEL DE INSTRUCCION Y LUGAR DONDE SE INFORMO, SEMANAS DE GESTACION, MOTIVO DE LA INTERRUPCION.**

**1996. EXTRANJERO**

	<u>Nivel de instrucción</u>									
	<u>TOTAL</u>	<u>Analfabeta</u>	<u>Sin estudios</u>	<u>1º grado</u>	<u>--- 2º grado ---</u> <u>1º ciclo    2º ciclo</u>	<u>--- 3º grado ---</u> <u>Escuela    Facultad</u>	<u>No Clasificables</u>	<u>No consta</u>		
<b>TOTAL I.V.E.</b>	<b>632</b>	<b>2</b>	<b>8</b>	<b>83</b>	<b>249</b>	<b>175</b>	<b>70</b>	<b>42</b>	<b>3</b>	<b>0</b>
<b><u>Lugar de información</u></b>										
C. S. Público	200	1	4	32	97	43	15	7	1	0
C. S. Privado	166	1	2	21	55	52	26	8	1	0
Otros	266	0	2	30	97	80	29	27	1	0
No consta	0	0	0	0	0	0	0	0	0	0
<b><u>Semanas de gestación</u></b>										
8 ó menos semanas	155	0	1	17	54	41	21	20	1	0
9–12 semanas	104	1	0	11	40	31	8	13	0	0
13–16 semanas	164	1	3	26	66	44	18	4	2	0
17–20 semanas	171	0	3	22	76	47	19	4	0	0
21 ó más semanas	36	0	0	7	12	12	4	1	0	0
No consta	2	0	1	0	1	0	0	0	0	0
<b><u>Motivo interrupción</u></b>										
Salud materna	630	2	8	83	248	175	70	41	3	0
Riesgo fetal	2	0	0	0	1	0	0	1	0	0
Violación	0	0	0	0	0	0	0	0	0	0
Varios motivos	0	0	0	0	0	0	0	0	0	0
No consta	0	0	0	0	0	0	0	0	0	0

**TABLA CA.5. I.V.E. NUMERO SEGUN TIPO DE CENTRO Y SEMANAS DE GESTACION, MOTIVO DE LA INTERRUPCION, METODO EMPLEADO EN LA INTERVENCION, NOCHES DE ESTANCIA.**

**1996. EXTRANJERO**

	<u>Tipo de centro</u>						
	TOTAL	----- HOSPITALARIO -----			--- EXTRAHOSPITALARIO ---		
		Total	Público	Privado	Total	Público	Privado
<b>TOTAL I.V.E.</b>	<b>632</b>	<b>15</b>	<b>1</b>	<b>14</b>	<b>617</b>	<b>0</b>	<b>617</b>
<b><u>Semanas de gestación</u></b>							
8 ó menos semanas	155	2	0	2	153	0	153
9-12 semanas	104	1	0	1	103	0	103
13-16 semanas	164	3	0	3	161	0	161
17-20 semanas	171	8	1	7	163	0	163
21 ó más semanas	36	1	0	1	35	0	35
No consta	2	0	0	0	2	0	2
<b><u>Motivo interrupción</u></b>							
Salud materna	630	14	0	14	616	0	616
Riesgo fetal	2	1	1	0	1	0	1
Violación	0	0	0	0	0	0	0
Varios motivos	0	0	0	0	0	0	0
No consta	0	0	0	0	0	0	0
<b><u>Método intervención</u></b>							
Aspiración	271	4	0	4	267	0	267
Dilatación	348	0	0	0	348	0	348
Legrado	10	9	0	9	1	0	1
Abortivos orales	0	0	0	0	0	0	0
Inyección intravenosa	3	2	1	1	1	0	1
Inyección intrauterina	0	0	0	0	0	0	0
Histerotomía	0	0	0	0	0	0	0
Histerectomía	0	0	0	0	0	0	0
No consta	0	0	0	0	0	0	0
<b><u>Noches de estancia</u></b>							
Ninguna	629	12	0	12	617	0	617
Una	2	2	0	2	0	0	0
Dos	1	1	1	0	0	0	0
Tres	0	0	0	0	0	0	0
Cuatro	0	0	0	0	0	0	0
Cinco	0	0	0	0	0	0	0
Seis	0	0	0	0	0	0	0
Siete o más	0	0	0	0	0	0	0
No consta	0	0	0	0	0	0	0



**NO CONSTA RESIDENCIA**



**TABLA CA.1. I.V.E. NUMERO SEGUN GRUPO DE EDAD Y ESTADO CIVIL, NIVEL DE INSTRUCCION, TIPO DE HABITAT, NUMERO DE HIJOS QUE VIVEN EN LA ACTUALIDAD, NUMERO DE ABORTOS VOLUNTARIOS ANTERIORES AL ACTUAL, UTILIZACION DE CENTRO DIRECTIVO DE PLANIFICACION FAMILIAR.**

1996. NO CONSTA

	TOTAL	<u>Edad</u>							
		<15 años	15-19 años	20-24 años	25-29 años	30-34 años	35-39 años	40-44 años	>44 años
<b>TOTAL I.V.E.</b>	<b>29</b>	<b>0</b>	<b>2</b>	<b>8</b>	<b>9</b>	<b>4</b>	<b>5</b>	<b>0</b>	<b>1</b>
<b><u>Estado civil</u></b>									
Soltera	12	0	2	5	2	3	0	0	0
Casada	14	0	0	2	6	1	4	0	1
Viuda	0	0	0	0	0	0	0	0	0
Divorciada	1	0	0	0	1	0	0	0	0
Separada	1	0	0	0	0	0	1	0	0
No consta	1	0	0	1	0	0	0	0	0
<b><u>Nivel de instrucción</u></b>									
Analfabeta	0	0	0	0	0	0	0	0	0
Sin estudios	2	0	0	1	0	0	1	0	0
1º grado	7	0	0	2	3	1	1	0	0
2º grado, 1º ciclo	6	0	0	3	2	0	1	0	0
2º grado, 2º ciclo	8	0	1	2	1	2	1	0	1
3º grado (Escuela)	2	0	1	0	1	0	0	0	0
3º grado (Facultad)	3	0	0	0	1	1	1	0	0
No clasificables	0	0	0	0	0	0	0	0	0
No consta	1	0	0	0	1	0	0	0	0
<b><u>Tipo de habitat</u></b>									
10.000 y menos	0	0	0	0	0	0	0	0	0
10.001 - 50.000 (exc. cap.)	0	0	0	0	0	0	0	0	0
50.001 - 500.000 (inc. cap.)	0	0	0	0	0	0	0	0	0
500.001 y más	0	0	0	0	0	0	0	0	0
No consta	29	0	2	8	9	4	5	0	1
<b><u>Nº hijos vivos actualmente</u></b>									
Ninguno	15	0	2	7	3	2	1	0	0
Uno	8	0	0	1	5	1	1	0	0
Dos	2	0	0	0	1	0	1	0	0
Tres	2	0	0	0	0	0	1	0	1
Cuatro	1	0	0	0	0	0	1	0	0
Cinco o más	1	0	0	0	0	1	0	0	0
No consta	0	0	0	0	0	0	0	0	0
<b><u>Nº abortos voluntarios anteriores</u></b>									
Ninguno	22	0	1	6	7	3	4	0	1
Uno	7	0	1	2	2	1	1	0	0
Dos	0	0	0	0	0	0	0	0	0
Tres	0	0	0	0	0	0	0	0	0
Cuatro	0	0	0	0	0	0	0	0	0
Cinco o más	0	0	0	0	0	0	0	0	0
No consta	0	0	0	0	0	0	0	0	0
<b><u>Utilización C.P.F.</u></b>									
Sí. Público	4	0	1	1	1	0	0	0	1
Sí. Privado	3	0	0	0	1	0	2	0	0
Sí. Otros	0	0	0	0	0	0	0	0	0
No	22	0	1	7	7	4	3	0	0
No consta	0	0	0	0	0	0	0	0	0

**TABLA CA.2. I.V.E. NUMERO SEGUN GRUPO DE EDAD Y TIPO DE CENTRO, LUGAR DONDE SE INFORMO, SEMANAS DE GESTACION, MOTIVO DE LA INTERRUPCION, METODO EMPLEADO EN LA INTERVENCION.**

1996. NO CONSTA

	TOTAL	<u>Edad</u>							
		<15 años	15-19 años	20-24 años	25-29 años	30-34 años	35-39 años	40-44 años	>44 años
<b>TOTAL I.V.E.</b>	<b>29</b>	<b>0</b>	<b>2</b>	<b>8</b>	<b>9</b>	<b>4</b>	<b>5</b>	<b>0</b>	<b>1</b>
<b><u>Tipo de centro</u></b>									
HOSPITALARIO	13	0	2	4	4	0	3	0	0
Público	2	0	0	1	0	0	1	0	0
Privado	11	0	2	3	4	0	2	0	0
EXTRAHOSPITALARIO	16	0	0	4	5	4	2	0	1
Público	0	0	0	0	0	0	0	0	0
Privado	16	0	0	4	5	4	2	0	1
<b><u>Lugar de información</u></b>									
Centro Sanitario Público	8	0	0	2	4	1	0	0	1
Centro Sanitario Privado	11	0	2	1	4	2	2	0	0
Otros	10	0	0	5	1	1	3	0	0
No consta	0	0	0	0	0	0	0	0	0
<b><u>Semanas de gestación</u></b>									
8 ó menos semanas	10	0	0	4	1	2	3	0	0
9-12 semanas	9	0	0	1	5	2	0	0	1
13-16 semanas	1	0	1	0	0	0	0	0	0
17-20 semanas	5	0	1	1	1	0	2	0	0
21 ó más semanas	3	0	0	1	2	0	0	0	0
No consta	1	0	0	1	0	0	0	0	0
<b><u>Motivo interrupción</u></b>									
Salud materna	25	0	2	7	7	4	4	0	1
Riesgo fetal	4	0	0	1	2	0	1	0	0
Violación	0	0	0	0	0	0	0	0	0
Varios motivos	0	0	0	0	0	0	0	0	0
No consta	0	0	0	0	0	0	0	0	0
<b><u>Método intervención</u></b>									
Aspiración	12	0	0	3	2	3	3	0	1
Dilatación	0	0	0	0	0	0	0	0	0
Legrado	13	0	2	3	6	1	1	0	0
Abortivos orales	0	0	0	0	0	0	0	0	0
Inyección intravenosa	3	0	0	2	1	0	0	0	0
Inyección intrauterina	1	0	0	0	0	0	1	0	0
Histerotomía	0	0	0	0	0	0	0	0	0
Histerectomía	0	0	0	0	0	0	0	0	0
No consta	0	0	0	0	0	0	0	0	0

**TABLA CA.3. I.V.E. NUMERO SEGUN NIVEL DE INSTRUCCION Y SITUACION LABORAL DE LA MUJER, SITUACION LABORAL DE LA PAREJA O SUSTENTADOR PRINCIPAL, UTILIZACION DE CENTRO DE PLANIFICACION FAMILIAR.**

1996. NO CONSTA

	TOTAL	<u>Nivel de instrucción</u>								No consta
		Analfabeta	Sin estudios	1º grado	2º grado		3º grado		No clasificables	
					1º ciclo	2º ciclo	Escuela	Facultad		
<b>TOTAL I.V.E.</b>	<b>29</b>	<b>0</b>	<b>2</b>	<b>7</b>	<b>6</b>	<b>8</b>	<b>2</b>	<b>3</b>	<b>0</b>	<b>1</b>
<b><u>Situación laboral mujer</u></b>										
Empresaria emplea	0	0	0	0	0	0	0	0	0	0
Empresaria no emplea	0	0	0	0	0	0	0	0	0	0
Trabaja a sueldo	12	0	0	0	3	7	0	2	0	0
Pensionista	0	0	0	0	0	0	0	0	0	0
Estudiante	2	0	0	0	0	0	2	0	0	0
Parada	5	0	2	2	0	0	0	1	0	0
Sus labores	8	0	0	5	2	1	0	0	0	0
Otros	1	0	0	0	1	0	0	0	0	0
No consta	1	0	0	0	0	0	0	0	0	1
<b><u>Situación laboral pareja o sustentador principal</u></b>										
No existe	2	0	0	0	1	1	0	0	0	0
Empresario emplea	0	0	0	0	0	0	0	0	0	0
Empresario no emplea	2	0	0	1	0	1	0	0	0	0
Trabaja a sueldo	15	0	2	6	3	1	2	1	0	0
Pensionista	0	0	0	0	0	0	0	0	0	0
Estudiante	0	0	0	0	0	0	0	0	0	0
Parado/a	0	0	0	0	0	0	0	0	0	0
Sus labores	0	0	0	0	0	0	0	0	0	0
Otros	1	0	0	0	1	0	0	0	0	0
No consta	9	0	0	0	1	5	0	2	0	1
<b><u>Utilización C.P.F.</u></b>										
Sí. Público	4	0	0	1	0	1	1	0	0	1
Sí. Privado	3	0	0	1	1	1	0	0	0	0
Sí. Otros	0	0	0	0	0	0	0	0	0	0
No	22	0	2	5	5	6	1	3	0	0
No consta	0	0	0	0	0	0	0	0	0	0



**TABLA CA.4. I.V.E. NUMERO SEGUN NIVEL DE INSTRUCCION Y LUGAR DONDE SE INFORMO, SEMANAS DE GESTACION, MOTIVO DE LA INTERRUPCION.**

**1996. NO CONSTA**

	<u>Nivel de instrucción</u>									
	<u>TOTAL</u>	<u>Analfabeta</u>	<u>Sin estudios</u>	<u>1º grado</u>	<u>2º grado</u>		<u>3º grado</u>		<u>No Clasificables</u>	<u>No consta</u>
					<u>1º ciclo</u>	<u>2º ciclo</u>	<u>Escuela</u>	<u>Facultad</u>		
<b>TOTAL I.V.E.</b>	<b>29</b>	<b>0</b>	<b>2</b>	<b>7</b>	<b>6</b>	<b>8</b>	<b>2</b>	<b>3</b>	<b>0</b>	<b>1</b>
<b><u>Lugar de información</u></b>										
C. S. Público	8	0	0	3	2	1	0	1	0	1
C. S. Privado	11	0	0	3	1	4	2	1	0	0
Otros	10	0	2	1	3	3	0	1	0	0
No consta	0	0	0	0	0	0	0	0	0	0
<b><u>Semanas de gestación</u></b>										
8 ó menos semanas	10	0	2	0	3	4	0	1	0	0
9–12 semanas	9	0	0	3	2	2	0	1	0	1
13–16 semanas	1	0	0	0	0	0	1	0	0	0
17–20 semanas	5	0	0	1	1	2	1	0	0	0
21 ó más semanas	3	0	0	2	0	0	0	1	0	0
No consta	1	0	0	1	0	0	0	0	0	0
<b><u>Motivo interrupción</u></b>										
Salud materna	25	0	2	6	5	8	2	2	0	0
Riesgo fetal	4	0	0	1	1	0	0	1	0	1
Violación	0	0	0	0	0	0	0	0	0	0
Varios motivos	0	0	0	0	0	0	0	0	0	0
No consta	0	0	0	0	0	0	0	0	0	0

**TABLA CA.5. I.V.E. NUMERO SEGUN TIPO DE CENTRO Y SEMANAS DE GESTACION, MOTIVO DE LA INTERRUPCION, METODO EMPLEADO EN LA INTERVENCION, NOCHES DE ESTANCIA.**

1996. NO CONSTA

	<u>Tipo de centro</u>						
	TOTAL	----- HOSPITALARIO -----			--- EXTRAHOSPITALARIO ---		
		Total	Público	Privado	Total	Público	Privado
<b>TOTAL I.V.E.</b>	<b>29</b>	<b>13</b>	<b>2</b>	<b>11</b>	<b>16</b>	<b>0</b>	<b>16</b>
<b><u>Semanas de gestación</u></b>							
8 ó menos semanas	10	2	0	2	8	0	8
9-12 semanas	9	1	0	1	8	0	8
13-16 semanas	1	1	0	1	0	0	0
17-20 semanas	5	5	1	4	0	0	0
21 ó más semanas	3	3	0	3	0	0	0
No consta	1	1	1	0	0	0	0
<b><u>Motivo interrupción</u></b>							
Salud materna	25	9	0	9	16	0	16
Riesgo fetal	4	4	2	2	0	0	0
Violación	0	0	0	0	0	0	0
Varios motivos	0	0	0	0	0	0	0
No consta	0	0	0	0	0	0	0
<b><u>Método intervención</u></b>							
Aspiración	12	2	0	2	10	0	10
Dilatación	0	0	0	0	0	0	0
Legrado	13	7	0	7	6	0	6
Abortivos orales	0	0	0	0	0	0	0
Inyección intravenosa	3	3	1	2	0	0	0
Inyección intrauterina	1	1	1	0	0	0	0
Histerotomía	0	0	0	0	0	0	0
Histerectomía	0	0	0	0	0	0	0
No consta	0	0	0	0	0	0	0
<b><u>Noches de estancia</u></b>							
Ninguna	24	8	1	7	16	0	16
Una	4	4	0	4	0	0	0
Dos	0	0	0	0	0	0	0
Tres	0	0	0	0	0	0	0
Cuatro	1	1	1	0	0	0	0
Cinco	0	0	0	0	0	0	0
Seis	0	0	0	0	0	0	0
Siete o más	0	0	0	0	0	0	0
No consta	0	0	0	0	0	0	0



## **TABLAS DE COLECTIVOS ESPECIALES**



**TABLA CE.1. I.V.E. EN MUJERES MENORES DE 20 AÑOS. NUMERO SEGUN TIPO DE HABITAT Y UTILIZACION DE CENTRO DE PLANIFICACION FAMILIAR, LUGAR DONDE SE INFORMO, SEMANAS DE GESTACION, MOTIVO DE LA INTERRUPCION.**

**1996. TOTAL NACIONAL.**

	TOTAL	<u>Tipo de habitat</u>				
		10.000 y menos	10.001-50.000 (exc.cap.)	50.001-500.000 (inc. cap.)	500.001 y más	No consta
<b>TOTAL I.V.E.</b>	<b>7.311</b>	<b>945</b>	<b>1.636</b>	<b>3.009</b>	<b>1.459</b>	<b>262</b>
<b><u>Utilización C.P.F.</u></b>						
Sí. Público	1.144	129	281	490	199	45
Sí. Privado	379	47	109	141	68	14
Sí. Otros	292	21	70	118	81	2
No	5.456	744	1.169	2.242	1.102	199
No consta	40	4	7	18	9	2
<b><u>Lugar de información</u></b>						
Centro Sanitario Público	2.534	285	612	1.104	447	86
Centro Sanitario Privado	1.025	171	267	327	198	62
Otros	3.744	486	757	1.573	814	114
No consta	8	3	0	5	0	0
<b><u>Semanas de gestación</u></b>						
8 ó menos semanas	4.264	547	993	1.784	853	87
9-12 semanas	2.299	318	513	967	456	45
13-16 semanas	426	44	82	150	88	62
17-20 semanas	231	28	37	69	42	55
21 ó más semanas	73	6	10	30	15	12
No consta	18	2	1	9	5	1
<b><u>Motivo interrupción</u></b>						
Salud materna	7.275	941	1.626	2.994	1.455	259
Riesgo fetal	28	3	9	12	2	2
Violación	5	1	0	2	1	1
Varios motivos	0	0	0	0	0	0
No consta	3	0	1	1	1	0

**TABLA CE.2. I.V.E. EN MUJERES MENORES DE 20 AÑOS. NUMERO SEGUN PROVINCIA DE RESIDENCIA Y EDAD.**

**1996. TOTAL NACIONAL.**

	TOTAL	<u>Edad</u>									
		10 años	11 años	12 años	13 años	14 años	15 años	16 años	17 años	18 años	19 años
<b>TOTAL</b>	<b>7.311</b>	<b>0</b>	<b>0</b>	<b>0</b>	<b>13</b>	<b>87</b>	<b>337</b>	<b>761</b>	<b>1.315</b>	<b>2.222</b>	<b>2.576</b>
<b>ANDALUCIA</b>	<b>1.232</b>	<b>0</b>	<b>0</b>	<b>0</b>	<b>3</b>	<b>17</b>	<b>68</b>	<b>130</b>	<b>227</b>	<b>368</b>	<b>419</b>
Almería	108	0	0	0	0	2	3	15	19	32	37
Cádiz	256	0	0	0	2	6	16	22	43	87	80
Córdoba	99	0	0	0	0	1	6	11	16	30	35
Granada	207	0	0	0	0	0	7	18	34	70	78
Huelva	57	0	0	0	1	1	7	10	13	11	14
Jaén	77	0	0	0	0	1	3	10	14	13	36
Málaga	255	0	0	0	0	3	19	28	54	70	81
Sevilla	173	0	0	0	0	3	7	16	34	55	58
<b>ARAGON</b>	<b>211</b>	<b>0</b>	<b>0</b>	<b>0</b>	<b>0</b>	<b>1</b>	<b>8</b>	<b>17</b>	<b>30</b>	<b>76</b>	<b>79</b>
Huesca	39	0	0	0	0	0	2	3	6	15	13
Teruel	23	0	0	0	0	0	2	2	3	11	5
Zaragoza	149	0	0	0	0	1	4	12	21	50	61
<b>ASTURIAS</b>	<b>279</b>	<b>0</b>	<b>0</b>	<b>0</b>	<b>0</b>	<b>2</b>	<b>13</b>	<b>25</b>	<b>48</b>	<b>103</b>	<b>88</b>
<b>BALEARES</b>	<b>197</b>	<b>0</b>	<b>0</b>	<b>0</b>	<b>0</b>	<b>1</b>	<b>10</b>	<b>27</b>	<b>37</b>	<b>55</b>	<b>67</b>
<b>CANARIAS</b>	<b>485</b>	<b>0</b>	<b>0</b>	<b>0</b>	<b>3</b>	<b>16</b>	<b>46</b>	<b>66</b>	<b>110</b>	<b>123</b>	<b>121</b>
Las Palmas	268	0	0	0	1	10	26	35	58	64	74
S.C. Tenerife	217	0	0	0	2	6	20	31	52	59	47
<b>CANTABRIA</b>	<b>50</b>	<b>0</b>	<b>0</b>	<b>0</b>	<b>0</b>	<b>0</b>	<b>3</b>	<b>6</b>	<b>5</b>	<b>16</b>	<b>20</b>
<b>CASTILLA-LA MANCHA</b>	<b>173</b>	<b>0</b>	<b>0</b>	<b>0</b>	<b>0</b>	<b>4</b>	<b>5</b>	<b>10</b>	<b>27</b>	<b>63</b>	<b>64</b>
Albacete	43	0	0	0	0	1	3	2	4	15	18
Ciudad Real	52	0	0	0	0	2	0	3	9	22	16
Cuenca	16	0	0	0	0	0	0	1	4	9	2
Guadalajara	16	0	0	0	0	0	0	0	3	5	8
Toledo	46	0	0	0	0	1	2	4	7	12	20
<b>CASTILLA Y LEON</b>	<b>337</b>	<b>0</b>	<b>0</b>	<b>0</b>	<b>0</b>	<b>4</b>	<b>14</b>	<b>34</b>	<b>43</b>	<b>106</b>	<b>136</b>
Avila	12	0	0	0	0	0	1	1	2	6	2
Burgos	46	0	0	0	0	0	1	8	4	14	19
León	37	0	0	0	0	0	0	4	6	11	16
Palencia	28	0	0	0	0	0	1	4	7	9	7
Salamanca	60	0	0	0	0	0	3	7	5	17	28
Segovia	15	0	0	0	0	0	2	1	0	8	4
Soria	7	0	0	0	0	0	1	0	1	3	2
Valladolid	98	0	0	0	0	3	4	6	15	30	40
Zamora	34	0	0	0	0	1	1	3	3	8	18
<b>CATALUÑA</b>	<b>1.557</b>	<b>0</b>	<b>0</b>	<b>0</b>	<b>1</b>	<b>14</b>	<b>55</b>	<b>158</b>	<b>272</b>	<b>486</b>	<b>571</b>
Barcelona	1.232	0	0	0	1	10	47	119	212	377	466
Girona	152	0	0	0	0	1	2	21	34	53	41
Lleida	62	0	0	0	0	2	1	5	5	23	26
Tarragona	111	0	0	0	0	1	5	13	21	33	38
<b>COMUNIDAD VALENCIANA</b>	<b>840</b>	<b>0</b>	<b>0</b>	<b>0</b>	<b>1</b>	<b>8</b>	<b>43</b>	<b>95</b>	<b>162</b>	<b>226</b>	<b>305</b>
Alicante	345	0	0	0	0	3	18	40	67	93	124
Castellón	102	0	0	0	0	2	9	5	15	29	42
Valencia	393	0	0	0	1	3	16	50	80	104	139
<b>EXTREMADURA</b>	<b>154</b>	<b>0</b>	<b>0</b>	<b>0</b>	<b>0</b>	<b>3</b>	<b>2</b>	<b>23</b>	<b>25</b>	<b>58</b>	<b>43</b>
Badajoz	98	0	0	0	0	2	1	15	14	40	26
Cáceres	56	0	0	0	0	1	1	8	11	18	17
<b>GALICIA</b>	<b>367</b>	<b>0</b>	<b>0</b>	<b>0</b>	<b>0</b>	<b>3</b>	<b>14</b>	<b>44</b>	<b>97</b>	<b>91</b>	<b>118</b>
La Coruña	140	0	0	0	0	1	6	14	34	40	45
Lugo	54	0	0	0	0	0	2	7	12	14	19
Orense	28	0	0	0	0	0	0	4	7	6	11
Pontevedra	145	0	0	0	0	2	6	19	44	31	43
<b>MADRID</b>	<b>887</b>	<b>0</b>	<b>0</b>	<b>0</b>	<b>3</b>	<b>4</b>	<b>27</b>	<b>72</b>	<b>134</b>	<b>288</b>	<b>359</b>
<b>MURCIA</b>	<b>181</b>	<b>0</b>	<b>0</b>	<b>0</b>	<b>0</b>	<b>4</b>	<b>10</b>	<b>16</b>	<b>35</b>	<b>52</b>	<b>64</b>
<b>NAVARRA</b>	<b>23</b>	<b>0</b>	<b>0</b>	<b>0</b>	<b>0</b>	<b>0</b>	<b>0</b>	<b>1</b>	<b>4</b>	<b>5</b>	<b>13</b>
<b>PAIS VASCO</b>	<b>154</b>	<b>0</b>	<b>0</b>	<b>0</b>	<b>1</b>	<b>0</b>	<b>3</b>	<b>10</b>	<b>21</b>	<b>54</b>	<b>65</b>
Alava	13	0	0	0	0	0	0	0	4	5	4
Guipúzcoa	60	0	0	0	0	0	1	5	5	23	26
Vizcaya	81	0	0	0	1	0	2	5	12	26	35
<b>LA RIOJA</b>	<b>35</b>	<b>0</b>	<b>0</b>	<b>0</b>	<b>0</b>	<b>1</b>	<b>3</b>	<b>3</b>	<b>6</b>	<b>9</b>	<b>13</b>
<b>CEUTA</b>	<b>7</b>	<b>0</b>	<b>0</b>	<b>0</b>	<b>0</b>	<b>0</b>	<b>0</b>	<b>3</b>	<b>0</b>	<b>2</b>	<b>2</b>
<b>MELILLA</b>	<b>5</b>	<b>0</b>	<b>0</b>	<b>0</b>	<b>0</b>	<b>0</b>	<b>0</b>	<b>0</b>	<b>2</b>	<b>2</b>	<b>1</b>
<b>EXTRANJERO</b>	<b>135</b>	<b>0</b>	<b>0</b>	<b>0</b>	<b>1</b>	<b>5</b>	<b>13</b>	<b>21</b>	<b>30</b>	<b>38</b>	<b>27</b>
<b>NO CONSTA</b>	<b>2</b>	<b>0</b>	<b>0</b>	<b>0</b>	<b>0</b>	<b>0</b>	<b>0</b>	<b>0</b>	<b>0</b>	<b>1</b>	<b>1</b>

**TABLA CE.3. I.V.E. EN MUJERES MENORES DE 20 AÑOS. NUMERO SEGUN PROVINCIA DE RESIDENCIA Y UTILIZACION DE CENTRO DE PLANIFICACION FAMILIAR.**

**1996. TOTAL NACIONAL.**

	TOTAL	<u>Utilización C.P.F.</u>				
		Sí Público	Sí Privado	Sí Otros	No	No consta
<b>TOTAL</b>	<b>7.311</b>	<b>1.144</b>	<b>379</b>	<b>292</b>	<b>5.456</b>	<b>40</b>
<b>ANDALUCIA</b>	<b>1.232</b>	<b>130</b>	<b>26</b>	<b>123</b>	<b>942</b>	<b>11</b>
Almería	108	14	4	3	87	0
Cádiz	256	47	7	25	173	4
Córdoba	99	7	1	1	89	1
Granada	207	16	4	4	181	2
Huelva	57	3	0	30	24	0
Jaén	77	5	1	0	70	1
Málaga	255	22	6	58	166	3
Sevilla	173	16	3	2	152	0
<b>ARAGON</b>	<b>211</b>	<b>92</b>	<b>7</b>	<b>1</b>	<b>111</b>	<b>0</b>
Huesca	39	11	1	0	27	0
Teruel	23	9	1	1	12	0
Zaragoza	149	72	5	0	72	0
<b>ASTURIAS</b>	<b>279</b>	<b>44</b>	<b>17</b>	<b>18</b>	<b>198</b>	<b>2</b>
<b>BALEARES</b>	<b>197</b>	<b>112</b>	<b>33</b>	<b>1</b>	<b>51</b>	<b>0</b>
<b>CANARIAS</b>	<b>485</b>	<b>42</b>	<b>84</b>	<b>0</b>	<b>355</b>	<b>4</b>
Las Palmas	268	18	35	0	213	2
S.C. Tenerife	217	24	49	0	142	2
<b>CANTABRIA</b>	<b>50</b>	<b>12</b>	<b>5</b>	<b>0</b>	<b>29</b>	<b>4</b>
<b>CASTILLA-LA MANCHA</b>	<b>173</b>	<b>18</b>	<b>5</b>	<b>4</b>	<b>145</b>	<b>1</b>
Albacete	43	13	3	1	25	1
Ciudad Real	52	1	1	0	50	0
Cuenca	16	0	0	0	16	0
Guadalajara	16	2	0	1	13	0
Toledo	46	2	1	2	41	0
<b>CASTILLA Y LEON</b>	<b>337</b>	<b>23</b>	<b>9</b>	<b>6</b>	<b>299</b>	<b>0</b>
Avila	12	1	0	0	11	0
Burgos	46	4	1	0	41	0
León	37	3	3	6	25	0
Palencia	28	1	0	0	27	0
Salamanca	60	4	2	0	54	0
Segovia	15	0	1	0	14	0
Soria	7	1	0	0	6	0
Valladolid	98	6	2	0	90	0
Zamora	34	3	0	0	31	0
<b>CATALUÑA</b>	<b>1.557</b>	<b>186</b>	<b>84</b>	<b>22</b>	<b>1.264</b>	<b>1</b>
Barcelona	1.232	161	66	21	983	1
Girona	152	14	8	1	129	0
Lleida	62	4	3	0	55	0
Tarragona	111	7	7	0	97	0
<b>COMUNIDAD VALENCIANA</b>	<b>840</b>	<b>234</b>	<b>34</b>	<b>16</b>	<b>547</b>	<b>9</b>
Alicante	345	183	5	2	153	2
Castellón	102	27	3	4	68	0
Valencia	393	24	26	10	326	7
<b>EXTREMADURA</b>	<b>154</b>	<b>9</b>	<b>4</b>	<b>4</b>	<b>137</b>	<b>0</b>
Badajoz	98	6	1	1	90	0
Cáceres	56	3	3	3	47	0
<b>GALICIA</b>	<b>367</b>	<b>72</b>	<b>19</b>	<b>37</b>	<b>237</b>	<b>2</b>
La Coruña	140	29	4	22	85	0
Lugo	54	13	5	5	31	0
Orense	28	6	1	1	20	0
Pontevedra	145	24	9	9	101	2
<b>MADRID</b>	<b>887</b>	<b>80</b>	<b>24</b>	<b>51</b>	<b>728</b>	<b>4</b>
<b>MURCIA</b>	<b>181</b>	<b>17</b>	<b>9</b>	<b>0</b>	<b>154</b>	<b>1</b>
<b>NAVARRA</b>	<b>23</b>	<b>6</b>	<b>0</b>	<b>1</b>	<b>16</b>	<b>0</b>
<b>PAIS VASCO</b>	<b>154</b>	<b>34</b>	<b>8</b>	<b>4</b>	<b>108</b>	<b>0</b>
Alava	13	6	0	0	7	0
Guipúzcoa	60	12	6	0	42	0
Vizcaya	81	16	2	4	59	0
<b>LA RIOJA</b>	<b>35</b>	<b>7</b>	<b>2</b>	<b>1</b>	<b>25</b>	<b>0</b>
<b>CEUTA</b>	<b>7</b>	<b>0</b>	<b>0</b>	<b>1</b>	<b>5</b>	<b>1</b>
<b>MELILLA</b>	<b>5</b>	<b>0</b>	<b>0</b>	<b>2</b>	<b>3</b>	<b>0</b>
<b>EXTRANJERO</b>	<b>135</b>	<b>25</b>	<b>9</b>	<b>0</b>	<b>101</b>	<b>0</b>
<b>NO CONSTA</b>	<b>2</b>	<b>1</b>	<b>0</b>	<b>0</b>	<b>1</b>	<b>0</b>



**TABLA CE.4. I.V.E. EN MUJERES MENORES DE 20 AÑOS. NUMERO SEGUN PROVINCIA DE RESIDENCIA Y LUGAR DONDE SE INFORMO.**

**1996. TOTAL NACIONAL.**

	TOTAL	<u>Lugar de información</u>			No consta
		Centro Sanitario Público	Centro Sanitario Privado	Otros	
<b>TOTAL</b>	<b>7.311</b>	<b>2.534</b>	<b>1.025</b>	<b>3.744</b>	<b>8</b>
<b>ANDALUCIA</b>	<b>1.232</b>	<b>460</b>	<b>113</b>	<b>657</b>	<b>2</b>
Almería	108	38	15	55	0
Cádiz	256	100	25	130	1
Córdoba	99	24	12	63	0
Granada	207	49	16	141	1
Huelva	57	15	4	38	0
Jaén	77	19	10	48	0
Málaga	255	97	22	136	0
Sevilla	173	118	9	46	0
<b>ARAGON</b>	<b>211</b>	<b>20</b>	<b>93</b>	<b>98</b>	<b>0</b>
Huesca	39	3	15	21	0
Teruel	23	0	9	14	0
Zaragoza	149	17	69	63	0
<b>ASTURIAS</b>	<b>279</b>	<b>60</b>	<b>22</b>	<b>197</b>	<b>0</b>
<b>BALEARES</b>	<b>197</b>	<b>115</b>	<b>44</b>	<b>38</b>	<b>0</b>
<b>CANARIAS</b>	<b>485</b>	<b>31</b>	<b>83</b>	<b>369</b>	<b>2</b>
Las Palmas	288	13	36	218	1
S.C. Tenerife	217	18	47	151	1
<b>CANTABRIA</b>	<b>50</b>	<b>17</b>	<b>8</b>	<b>25</b>	<b>0</b>
<b>CASTILLA-LA MANCHA</b>	<b>173</b>	<b>27</b>	<b>17</b>	<b>129</b>	<b>0</b>
Albacete	43	15	7	21	0
Ciudad Real	52	5	6	41	0
Cuenca	16	0	1	15	0
Guadalajara	16	1	3	12	0
Toledo	46	6	0	40	0
<b>CASTILLA Y LEON</b>	<b>337</b>	<b>74</b>	<b>30</b>	<b>232</b>	<b>1</b>
Avila	12	4	0	8	0
Burgos	46	15	2	28	1
León	37	9	5	23	0
Palencia	28	6	2	20	0
Salamanca	60	19	4	37	0
Segovia	15	2	0	13	0
Soria	7	1	1	5	0
Valladolid	98	16	12	70	0
Zamora	34	2	4	28	0
<b>CATALUÑA</b>	<b>1.557</b>	<b>678</b>	<b>244</b>	<b>635</b>	<b>0</b>
Barcelona	1.232	553	159	520	0
Girona	152	58	47	47	0
Lleida	62	32	11	19	0
Tarragona	111	35	27	49	0
<b>COMUNIDAD VALENCIANA</b>	<b>840</b>	<b>476</b>	<b>90</b>	<b>274</b>	<b>0</b>
Alicante	345	276	16	53	0
Castellón	102	46	12	44	0
Valencia	393	154	62	177	0
<b>EXTREMADURA</b>	<b>154</b>	<b>35</b>	<b>23</b>	<b>96</b>	<b>0</b>
Badajoz	98	17	11	70	0
Cáceres	56	18	12	26	0
<b>GALICIA</b>	<b>367</b>	<b>161</b>	<b>99</b>	<b>107</b>	<b>0</b>
La Coruña	140	77	40	23	0
Lugo	54	24	12	18	0
Orense	28	20	4	4	0
Pontevedra	145	40	43	62	0
<b>MADRID</b>	<b>887</b>	<b>137</b>	<b>73</b>	<b>676</b>	<b>1</b>
<b>MURCIA</b>	<b>181</b>	<b>88</b>	<b>19</b>	<b>73</b>	<b>1</b>
<b>NAVARRA</b>	<b>23</b>	<b>16</b>	<b>2</b>	<b>5</b>	<b>0</b>
<b>PAIS VASCO</b>	<b>154</b>	<b>82</b>	<b>19</b>	<b>53</b>	<b>0</b>
Alava	13	9	1	3	0
Guipúzcoa	60	39	13	8	0
Vizcaya	81	34	5	42	0
<b>LA RIOJA</b>	<b>35</b>	<b>5</b>	<b>10</b>	<b>19</b>	<b>1</b>
<b>CEUTA</b>	<b>7</b>	<b>0</b>	<b>1</b>	<b>6</b>	<b>0</b>
<b>MELILLA</b>	<b>5</b>	<b>0</b>	<b>2</b>	<b>3</b>	<b>0</b>
<b>EXTRANJERO</b>	<b>135</b>	<b>52</b>	<b>31</b>	<b>52</b>	<b>0</b>
<b>NO CONSTA</b>	<b>2</b>	<b>0</b>	<b>2</b>	<b>0</b>	<b>0</b>

**TABLA CE.5. I.V.E. EN MUJERES MENORES DE 20 AÑOS. NUMERO SEGUN PROVINCIA DE RESIDENCIA Y SEMANAS DE GESTACION**

**1996. TOTAL NACIONAL.**

	TOTAL	<u>Semanas de gestación</u>					No consta
		8 ó menos <u>semanas</u>	9-12 <u>semanas</u>	13-16 <u>semanas</u>	17-20 <u>semanas</u>	21 ó más <u>semanas</u>	
<b>TOTAL</b>	<b>7.311</b>	<b>4.264</b>	<b>2.299</b>	<b>428</b>	<b>231</b>	<b>73</b>	<b>18</b>
<b>ANDALUCIA</b>	<b>1.232</b>	<b>754</b>	<b>373</b>	<b>54</b>	<b>36</b>	<b>14</b>	<b>1</b>
Almería	108	69	29	6	3	1	0
Cádiz	256	163	66	18	5	3	1
Córdoba	99	57	30	7	5	0	0
Granada	207	130	67	4	5	1	0
Huelva	57	38	15	1	2	1	0
Jaén	77	49	19	4	4	1	0
Málaga	255	149	81	11	10	4	0
Sevilla	173	99	66	3	2	3	0
<b>ARAGON</b>	<b>211</b>	<b>115</b>	<b>74</b>	<b>8</b>	<b>8</b>	<b>3</b>	<b>3</b>
Huesca	39	19	14	1	2	1	2
Teruel	23	16	5	0	2	0	0
Zaragoza	149	80	55	7	4	2	1
<b>ASTURIAS</b>	<b>279</b>	<b>187</b>	<b>80</b>	<b>10</b>	<b>2</b>	<b>0</b>	<b>0</b>
<b>BALEARES</b>	<b>197</b>	<b>118</b>	<b>55</b>	<b>13</b>	<b>7</b>	<b>3</b>	<b>1</b>
<b>CANARIAS</b>	<b>485</b>	<b>289</b>	<b>165</b>	<b>16</b>	<b>9</b>	<b>6</b>	<b>0</b>
Las Palmas	268	163	90	10	3	2	0
S.C. Tenerife	217	126	75	6	6	4	0
<b>CANTABRIA</b>	<b>50</b>	<b>21</b>	<b>18</b>	<b>3</b>	<b>6</b>	<b>2</b>	<b>0</b>
<b>CASTILLA-LA MANCHA</b>	<b>173</b>	<b>100</b>	<b>55</b>	<b>11</b>	<b>5</b>	<b>1</b>	<b>1</b>
Albacete	43	23	14	4	2	0	0
Ciudad Real	52	32	15	4	1	0	0
Cuenca	16	9	5	1	1	0	0
Guadalajara	16	6	6	2	0	1	1
Toledo	46	30	15	0	1	0	0
<b>CASTILLA Y LEON</b>	<b>337</b>	<b>205</b>	<b>103</b>	<b>13</b>	<b>9</b>	<b>6</b>	<b>1</b>
Avila	12	7	3	0	1	0	1
Burgos	46	25	19	1	1	0	0
León	37	21	9	4	0	3	0
Palencia	28	18	7	1	2	0	0
Salamanca	60	36	21	1	1	1	0
Segovia	15	12	1	0	2	0	0
Soria	7	4	1	2	0	0	0
Valladolid	98	61	31	3	2	1	0
Zamora	34	21	11	1	0	1	0
<b>CATALUÑA</b>	<b>1.557</b>	<b>933</b>	<b>518</b>	<b>68</b>	<b>34</b>	<b>3</b>	<b>1</b>
Barcelona	1.232	780	391	51	26	3	1
Girona	152	80	62	5	5	0	0
Lleida	62	32	29	0	1	0	0
Tarragona	111	61	36	12	2	0	0
<b>COMUNIDAD VALENCIANA</b>	<b>840</b>	<b>525</b>	<b>257</b>	<b>34</b>	<b>16</b>	<b>8</b>	<b>0</b>
Alicante	345	221	104	11	5	4	0
Castellón	102	61	30	5	5	1	0
Valencia	393	243	123	18	6	3	0
<b>EXTREMADURA</b>	<b>154</b>	<b>91</b>	<b>48</b>	<b>7</b>	<b>7</b>	<b>0</b>	<b>1</b>
Badajoz	98	55	35	5	3	0	0
Cáceres	56	36	13	2	4	0	1
<b>GALICIA</b>	<b>387</b>	<b>212</b>	<b>95</b>	<b>41</b>	<b>15</b>	<b>4</b>	<b>0</b>
La Coruña	140	82	36	15	5	2	0
Lugo	54	30	18	5	1	0	0
Orense	28	16	6	5	1	0	0
Pontevedra	145	84	35	16	8	2	0
<b>MADRID</b>	<b>887</b>	<b>485</b>	<b>283</b>	<b>75</b>	<b>27</b>	<b>9</b>	<b>8</b>
<b>MURCIA</b>	<b>181</b>	<b>84</b>	<b>78</b>	<b>12</b>	<b>5</b>	<b>2</b>	<b>0</b>
<b>NAVARRA</b>	<b>23</b>	<b>14</b>	<b>4</b>	<b>4</b>	<b>1</b>	<b>0</b>	<b>0</b>
<b>PAIS VASCO</b>	<b>154</b>	<b>89</b>	<b>60</b>	<b>2</b>	<b>1</b>	<b>2</b>	<b>0</b>
Alava	13	7	4	1	0	1	0
Guipúzcoa	60	36	22	1	0	1	0
Vizcaya	81	46	34	0	1	0	0
<b>LA RIOJA</b>	<b>35</b>	<b>19</b>	<b>13</b>	<b>2</b>	<b>0</b>	<b>1</b>	<b>0</b>
<b>CEUTA</b>	<b>7</b>	<b>4</b>	<b>2</b>	<b>0</b>	<b>0</b>	<b>0</b>	<b>1</b>
<b>MELILLA</b>	<b>5</b>	<b>1</b>	<b>2</b>	<b>2</b>	<b>0</b>	<b>0</b>	<b>0</b>
<b>EXTRANJERO</b>	<b>135</b>	<b>18</b>	<b>16</b>	<b>50</b>	<b>42</b>	<b>9</b>	<b>0</b>
<b>NO CONSTA</b>	<b>2</b>	<b>0</b>	<b>0</b>	<b>1</b>	<b>1</b>	<b>0</b>	<b>0</b>



## **ANEXOS**



**ANEXO I**  
**LEGISLACIÓN**



## LEGISLACIÓN APLICABLE A LAS I.V.E.\*

- **LEY ORGANICA** 9/1985, de 5 de julio, de Reforma del artículo 417 bis del Código Penal.(B.O.E. de 12 de julio de 1985).

- **ORDEN** de 31 de julio de 1985 sobre la práctica del aborto en Centros o Establecimientos Sanitarios.(B.O.E. de 2 de agosto de 1985).

- **ORDEN** de 16 de junio de 1986 sobre Estadística e Información Epidemiológica de las interrupciones voluntarias del embarazo realizadas conforme a la Ley Orgánica 9/1985, de 5 de julio.(B.O.E. de 3 de julio de 1986).

- **REAL DECRETO** 2409/1986, de 21 de noviembre, sobre Centros Acreditados y Dictámenes Preceptivos para la práctica legal de la interrupción voluntaria del embarazo.(B.O.E. de 24 de noviembre de 1986).

- **RESOLUCION** de 15 de octubre de 1990, de la Subsecretaria, sobre Estadística e Información Epidemiológica de las interrupciones voluntarias del embarazo realizadas conforme a la Ley Orgánica 9/1985, de 5 de julio.(B.O.E. de 29 de octubre de 1990).

- **REAL DECRETO** 136/1993, de 29 de enero, por el que se aprueba el Plan Estadístico Nacional 1993/1996.(B.O.E. de 5 de marzo de 1993).

- **ORDEN** de 21 de julio de 1994 por la que se regulan los ficheros con datos de carácter personal gestionados por el Ministerio de Sanidad y Consumo. (B.O.E. de 27 de julio de 1994).

\* Se incluye exclusivamente la legislación emitida a nivel estatal, algunas CC.AA. han elaborado legislación complementaria dentro de su ámbito competencial.





**ANEXO II**  
**CUESTIONARIO DE NOTIFICACIÓN**





# NOTIFICACION DE INTERRUPCION VOLUNTARIA DEL EMBARAZO

DE ACUERDO CON LA LEY ESTE  
IMPRESO ES ANONIMO Y  
**CONFIDENCIAL**  
LORTAD 5/1992  
R.D. 2409/1986

**MINISTERIO DE SANIDAD  
Y CONSUMO**

ANTES DE CUMPLIMENTAR ESTE CUESTIONARIO LEANSE POR FAVOR LAS DEFINICIONES AL DORSO  
ESCRIBIR EN MAYUSCULAS CON BOLIGRAFO SOBRE SUPERFICIE DURA  
NO ESCRIBIR EN ESPACIOS SOMBREADOS

LOS DATOS CONTENIDOS EN ESTE BOLETIN NO PODRAN SER HECHOS PUBLICOS DE FORMA INDIVIDUALIZADA EN NINGUN CASO UNICAMENTE SERAN UTILIZADOS CON FINES SANITARIOS Y ESTADISTICOS

NUMERO DE REGISTRO INTERNO  
ESTE NUMERO SERA EL QUE ASIGNE CADA CENTRO SANITARIO PARA POSIBILITAR LA RECUPERACION DE INFORMACION

CODIGO DEL CENTRO 16

## A. DATOS DE LA EMBARAZADA

FECHA DE NACIMIENTO	DIA	MES	AÑO		
	19				
CONVIVE EN PAREJA	25	SI <input type="checkbox"/>	NO <input type="checkbox"/>		
ESTADO CIVIL	26	<input type="checkbox"/> SOLTERA	<input type="checkbox"/> CASADA	<input type="checkbox"/> VIUDA	<input type="checkbox"/> DIVORCIADA
		<input type="checkbox"/>	<input type="checkbox"/>	<input type="checkbox"/>	<input type="checkbox"/>

LUGAR DE RESIDENCIA	MUNICIPIO	27		
	PROVINCIA		31	
	CODIGO POSTAL		33	

NIVEL DE INSTRUCCION (1)	38	<input type="checkbox"/> ANALFABETA	<input type="checkbox"/> 1° GRADO	<input type="checkbox"/> 2° GRADO 2° CICLO	<input type="checkbox"/> 3° GRADO (Facultades Esc. Tec. Sup. o equivalentes y postgraduadas)
		<input type="checkbox"/> SIN ESTUDIOS	<input type="checkbox"/> 2° GRADO 1° CICLO	<input type="checkbox"/> 3° GRADO (Escuelas Universitarias o equivalentes)	<input type="checkbox"/> NO CLASIFICABLES POR GRADOS Y NO BIEN ESPECIFICADOS

SITUACION LABORAL (2)		PAREJA O SUSTENTADOR
MUJER	39	NO EXISTE
		40
<input type="checkbox"/> PATRONA/O PROFESIONAL QUE EMPLEA PERSONAL		<input type="checkbox"/>
<input type="checkbox"/> EMPRESARIA/O PROFESIONAL QUE NO EMPLEA PERSONAL		<input type="checkbox"/>
<input type="checkbox"/> PERSONA QUE TRABAJA A SUELDO, JORNAL, COMISION U OTRA CLASE CUALQUIERA DE REMUNERACION		<input type="checkbox"/>
<input type="checkbox"/> PENSIONISTA		<input type="checkbox"/>
<input type="checkbox"/> ESTUDIANTE		<input type="checkbox"/>
<input type="checkbox"/> PARADA/O EN BUSCA DE SU PRIMER EMPLEO REMUNERADO		<input type="checkbox"/>
<input type="checkbox"/> SUS LABORES		<input type="checkbox"/>
<input type="checkbox"/> OTRAS (3)		<input type="checkbox"/>

TIENE INGRESOS ECONOMICOS PROPIOS				
	41	SI <input type="checkbox"/>	NO <input type="checkbox"/>	
N° DE HIJOS QUE VIVEN EN LA ACTUALIDAD	42			
FECHA DEL ULTIMO PARTO	44	DIA	MES	AÑO
N° DE ABORTOS VOLUNTARIOS ANTERIORES AL ACTUAL	50			
FECHA DEL ULTIMO ABORTO VOLUNTARIO	52	DIA	MES	AÑO

¿HA ACUDIDO A UN SERVICIO O CENTRO SANITARIO PARA UTILIZACION O CONTROL DE METODOS ANTICONCEPTIVOS DURANTE LOS DOS ULTIMOS AÑOS?	58	SI	<input type="checkbox"/> PUBLICO
			<input type="checkbox"/> PRIVADO
			<input type="checkbox"/> OTROS
	NO	<input type="checkbox"/>	

## B. DATOS DE LA INTERVENCION

¿DONDE SE INFORMO POR 1ª VEZ DE LA POSIBILIDAD DE INTERRUPTIR ESTE EMBARAZO?	59	1	CENTRO SANITARIO PUBLICO
		2	CENTRO SANITARIO PRIVADO
		3	OTROS

SEMANAS DE GESTACION EN EL MOMENTO DE LA INTERVENCION ESTIMADAS POR EL MEDICO				
	60	DIA	MES	AÑO
FECHA DE INGRESO	62			
FECHA DE LA INTERVENCION	68			
FECHA DE ALTA	74			

MOTIVOS DE LA INTERRUPCION DEL EMBARAZO	80	1	PELIGRO PARA LA VIDA O LA SALUD FISICA O PSIQUICA DE LA EMBARAZADA	→	CAUSA
		2	PRESUNCION DE QUE EL FETO HABRA DE NACER CON GRAVES TARAS		
		3	VIOLACION		

METODO EMPLEADO EN LA INTERVENCION	24	1	ASPIRACION O MINIASPIRACION POR JERINGA	3	LEGRADO	5	INYECCION INTRAVENOSA	7	HISTEROTOMIA
		2	DILATACION	4	ABORTIVOS ORALES	6	INYECCION INTRAUTERINA	8	HISTERECTOMIA

**NOTA:** MARQUESE UNICAMENTE EL ULTIMO METODO UTILIZADO EN LA IVE



**ANEXO III**  
**RELACIÓN DE CENTROS QUE HAN**  
**NOTIFICADO I.V.E DURANTE 1996**



## RELACIÓN DE CENTROS QUE HAN NOTIFICADO I.V.E. DURANTE 1996

### ANDALUCÍA

#### ALMERIA

Clínica Ginecología Almería  
Hospital La Inmaculada (Huerca-Overa)

#### CADIZ

Clínica El Sur  
Centro Ginecológico

#### CORDOBA

Medina-Azahara

#### GRANADA

H. Clínico Universitario San Cecilio  
Centro Médico Ginecológico Iliberis  
Centro Ginecológico A. Estonzerburg  
Clínica Ginecológica

#### HUELVA

Clínica Poliplaning

#### MALAGA

Centro Cronos, S.C.  
Centro Ginecológico Scala 2000  
Centro Sanitario Sáenz de Santamaria  
Clínica Sevilla, S.A.

#### SEVILLA

Complejo Hospitalario Virgen Macarena  
Clínica El Sur  
Consultorio Ginecológico Monte Carmelo  
Gineclínica Sevilla

### ARAGÓN

#### ZARAGOZA

Hospital Clínico Universitario  
Hospital Miguel Servet  
Tutor Médica, S.L.  
Centro Médico Acacias  
Clínica Quirúrgica Actur

### ASTURIAS

Hospital San Agustín (Aviles)  
Hospital Carmen y Severo Ochoa (Cangas de Narcea)  
Hospital Comarcal de Jarrio (Coaña)  
Hospital de Cabueñes (Gijón)



Clínica Belladona (Gijón)  
Clínica Sirona (Gijón)  
Hospital Valle del Nalón (Langreo)  
Clínica Buenavista (Oviedo)  
Clínica Gineastur (Oviedo)

### **BALEARES**

Hospital Can Misses (Ibiza)  
Complejo Asistencial Son Dureta  
Centro Médico Aragón, S.A.

### **CANARIAS**

#### **LAS PALMAS**

Hospital Materno-Infantil  
Clínica Gara (Telde)

#### **SANTA CRUZ DE TENERIFE**

Hospital Universitario de Canarias (La Laguna)  
Hospital Ntra. Sra. de la Candelaria  
Clínica Tacoronte (Tacoronte)

### **CANTABRIA**

H. Universitario Marques de Valdecilla

### **CASTILLA-LA MANCHA**

#### **ALBACETE**

Clínica Iris Médica

#### **CIUDAD REAL**

Consultotio Ginecológico "Clínica Cire"

### **CASTILLA-LEÓN**

#### **LEÓN**

Centro Ginecológico Buenavista, S.L.

#### **SALAMANCA**

Multimédica-Centro

#### **VALLADOLID**

Clínica Ginemédica

## **CATALUÑA**

### **BARCELONA**

Hospital del Mar  
Hospital Gral.Univers. Vall D'Hebron  
Hospital Casa de Maternitat  
Hospital de la Santa Creu i Sant Pau  
Clínica Quiron  
Institut Universitari Dexeus, S.A.  
Centre Medic Teknon  
Centro E.M.E.C.E.  
Centro Casanovas  
Centro Médico Aragón  
Instituto Ginetec, S.A.  
Ginex  
Centre Médic Les Corts  
Centro Médico Población  
Clínica D'Ara, S.L.  
Clínica Ginemedex  
Hospital de Sant Jaume (Calella)  
Consorti Sanitari de Mataró (Mataró)  
Consorti Hospitalari del Parc Tauli (Sabadell)  
C.R.H. Valles Occidental, S.L. (Barberà del Valles)  
Hospital de Sant Llatzer (Terrassa)  
H. Sant Llorenç de Viladecans (Viladecans)  
Hospital Comarcal (Vilafranca del Penedés)

### **GIRONA**

Hospital Provincial Santa Caterina  
Hospital de Girona Dr. Josep Trueta

### **LLEIDA**

Hospital Univers. de Lleida Arnau de Vilanova

### **TARRAGONA**

Pius Hospital de Valls (Valls)

## **COMUNIDAD VALENCIANA**

### **ALICANTE**

Instituto Ginetec, S.A.  
Acuario, S.A.  
Clínica Ginecológica Levante (Elche)  
Mediterránea Médica

### **CASTELLÓN**

Mediterránea Médica, S.L.  
Acuario Castellón, S.A.

### **VALENCIA**

Hospital General de Requena (Requena)  
Hospital Doctor Peset  
Mediterránea Médica  
Acuario Casa de la Salud, S.A.  
Clínica Oeste  
Clínica el Mar, S.L.  
Centro Sanitario Deia Médica, S.L.

## **EXTREMADURA**

### **BADAJOS**

Clínica Los Arcos, S.L.

## **GALICIA**

### **LA CORUÑA**

Clínica Faos

### **PONTEVEDRA**

Instituto Médico Gelme

Clínica Climent

## **MADRID**

Hospital Univers. Príncipe de Asturias (Alcalá de Henares)

Hospital Severo Ochoa (Leganés)

Centro Clínico El Bosque

Clínica Isadora

Dator Médica

Clínica Mayrit

Clínica Gin. Germán Saenz de Santamaria

Hospital de Móstoles (Móstoles)

## **MURCIA**

Mediterránea Médica

## **PAÍS VASCO**

### **ALAVA**

Hospital Txagorritxu

### **GUIPUZCOA**

Hospital Nuestra Señora de Aranzazu

Clínica Donosti

### **VIZCAYA**

Hospital de Cruces (Barakaldo)

Consultorio Ginecológico

Lasaitasuna

Módulo Psicosocial Rekaldeberri

**ANEXO IV  
POBLACIÓN**



**POBLACION DE DERECHO POR EDAD. CC.CC. Y AÑO**

**MUJERES ENTRE 15 Y 44 AÑOS**

**AÑO 1990**

<u>RESIDENCIA</u>	<b>GRUPOS DE EDAD</b>						<b>TOTAL</b>
	15-19	20-24	25-29	30-34	35-39	40-44	
Andalucía	303.665	314.351	299.716	248.386	202.019	189.530	1.557.667
Aragón	43.352	44.545	46.622	43.750	37.771	36.625	252.665
Asturias	42.051	41.524	42.674	43.313	39.041	37.648	246.251
Baleares	27.475	25.891	23.943	22.998	23.487	22.729	146.523
Canarias	71.587	70.654	65.804	54.409	49.085	44.388	355.927
Cantabria	19.675	20.118	20.874	20.630	18.216	17.037	116.550
Castilla-La Mancha	64.721	71.254	73.133	61.228	46.062	44.047	360.445
Castilla-León	93.768	104.119	110.897	98.552	76.134	70.929	554.399
Cataluña	245.290	235.855	225.806	217.358	207.603	206.663	1.338.575
Comunidad Valenciana	157.382	153.684	150.794	138.140	123.542	120.774	844.316
Extremadura	42.258	48.943	51.471	40.503	29.876	27.569	240.620
Galicia	106.812	108.363	104.873	98.723	88.035	91.338	598.144
Madrid	208.810	200.588	194.028	181.821	172.988	176.148	1.134.383
Murcia	45.609	45.326	42.932	36.040	30.067	28.628	228.602
Navarra	20.351	20.771	20.916	19.606	17.639	17.063	116.346
País Vasco	88.648	88.709	89.709	82.244	74.345	73.603	497.258
La Rioja	9.719	9.569	9.798	9.341	8.759	8.045	55.231
Ceuta y Melilla	5.330	5.944	5.601	4.829	3.593	3.245	28.542
<b>Total Nacional</b>	<b>1.596.503</b>	<b>1.610.208</b>	<b>1.579.591</b>	<b>1.421.871</b>	<b>1.248.262</b>	<b>1.216.009</b>	<b>8.672.444</b>

**AÑO 1991**

<u>RESIDENCIA</u>	<b>GRUPOS DE EDAD</b>						<b>TOTAL</b>
	15-19	20-24	25-29	30-34	35-39	40-44	
Andalucía	303.139	312.505	306.514	259.141	208.145	190.336	1.579.780
Aragón	43.119	43.962	46.697	44.755	38.504	36.664	253.701
Asturias	42.118	41.275	42.512	43.762	39.578	38.036	247.281
Baleares	27.536	26.116	24.298	23.105	23.469	22.869	147.393
Canarias	71.256	70.765	67.547	56.282	50.060	44.937	360.847
Cantabria	19.811	19.894	20.824	20.938	18.556	17.350	117.373
Castilla-La Mancha	64.084	69.873	74.076	64.188	47.860	44.258	364.319
Castilla-León	92.592	101.669	111.323	102.303	79.052	71.137	558.076
Cataluña	245.625	236.631	228.060	219.812	208.453	207.270	1.345.851
Comunidad Valenciana	158.149	153.479	152.482	141.310	125.233	121.461	852.114
Extremadura	41.669	47.601	52.262	42.839	31.249	27.695	243.315
Galicia	106.883	107.931	105.922	100.723	88.767	90.806	601.032
Madrid	209.231	201.013	196.211	184.560	173.365	176.433	1.140.813
Murcia	45.677	45.300	43.897	37.468	30.827	28.832	232.001
Navarra	20.234	20.593	21.045	19.990	17.890	17.175	116.927
País Vasco	88.215	88.083	90.407	84.048	75.183	73.778	499.714
La Rioja	9.776	9.509	9.829	9.465	8.885	8.119	55.583
Ceuta y Melilla	5.300	5.875	5.711	5.042	3.761	3.257	28.946
<b>Total Nacional</b>	<b>1.594.414</b>	<b>1.602.074</b>	<b>1.599.617</b>	<b>1.459.711</b>	<b>1.268.837</b>	<b>1.220.413</b>	<b>8.745.066</b>

Fuente: I.N.E. Proyecciones de la población española para el periodo 1.980-2.010

**POBLACION DE DERECHO POR EDAD. CC.CC. Y AÑO**

**MUJERES ENTRE 15 Y 44 AÑOS**

**AÑO 1992**

RESIDENCIA	GRUPOS DE EDAD						TOTAL
	15-19	20-24	25-29	30-34	35-39	40-44	
Andalucía	303.448	309.508	310.201	270.257	216.876	192.069	1.602.359
Aragón	42.677	43.698	46.419	45.387	39.578	36.714	254.473
Asturias	41.937	41.367	42.503	43.651	40.273	38.063	247.794
Baleares	27.237	26.383	24.828	23.398	23.215	22.878	147.939
Canarias	70.167	70.791	68.707	58.871	50.835	45.675	365.046
Cantabria	20.087	19.789	20.761	20.997	18.965	17.456	118.055
Castilla-La Mancha	63.920	68.412	73.778	66.641	50.868	44.418	368.037
Castilla-León	91.950	99.441	110.129	104.809	83.392	71.935	561.656
Cataluña	243.393	238.185	231.299	222.117	209.459	206.111	1.350.564
Comunidad Valenciana	158.266	154.053	153.625	144.199	127.709	121.253	859.105
Extremadura	41.706	46.154	51.719	45.155	33.349	28.062	246.145
Galicia	107.012	107.371	107.115	102.100	90.683	89.549	603.830
Madrid	207.501	202.439	198.397	187.606	174.472	174.526	1.144.941
Murcia	45.603	45.264	44.502	38.968	31.939	28.964	235.240
Navarra	20.005	20.476	21.091	20.293	18.214	17.193	117.272
País Vasco	86.937	87.999	90.476	85.762	76.494	73.471	501.139
La Rioja	9.813	9.534	9.816	9.582	8.948	8.229	55.922
Ceuta y Melilla	5.361	5.724	5.801	5.197	4.000	3.318	29.401
<b>Total Nacional</b>	<b>1.587.020</b>	<b>1.596.588</b>	<b>1.611.167</b>	<b>1.494.990</b>	<b>1.299.269</b>	<b>1.219.884</b>	<b>8.808.918</b>

Fuente: I.N.E. Proyecciones de la población española para el periodo 1.980-2.010

**AÑO 1993**

RESIDENCIA	GRUPOS DE EDAD						TOTAL
	15-19	20-24	25-29	30-34	35-39	40-44	
Andalucía	313.666	299.801	299.819	269.281	230.783	198.960	1.612.310
Aragón	43.447	43.139	43.930	41.226	37.768	36.277	245.787
Asturias	40.877	39.716	38.841	40.057	40.207	37.529	237.227
Baleares	28.189	28.878	29.130	27.895	26.126	24.009	164.227
Canarias	69.833	73.699	68.710	59.945	52.705	47.940	372.832
Cantabria	20.906	20.126	20.004	19.608	19.336	17.921	117.901
Castilla-La Mancha	63.008	64.479	64.648	58.392	48.772	45.222	344.521
Castilla-León	91.547	93.134	97.189	88.092	77.055	73.005	520.022
Cataluña	247.434	246.009	238.615	226.148	212.419	204.267	1.374.892
Comunidad Valenciana	165.225	162.092	162.710	150.424	133.516	124.209	898.176
Extremadura	41.201	41.021	39.951	37.474	31.567	27.962	219.176
Galicia	108.591	105.112	98.809	93.158	88.890	85.710	580.270
Madrid	211.360	216.455	215.208	206.275	188.880	176.078	1.214.256
Murcia	47.145	45.715	45.245	40.510	34.041	30.917	243.573
Navarra	20.233	20.605	21.155	19.549	17.976	17.402	116.920
País Vasco	84.978	88.054	87.953	82.485	76.063	70.575	490.108
La Rioja	9.853	9.680	9.471	9.829	8.904	8.319	56.056
Ceuta y Melilla	5.778	5.550	5.945	6.134	5.494	4.249	33.150
<b>Total Nacional</b>	<b>1.613.248</b>	<b>1.603.245</b>	<b>1.587.313</b>	<b>1.476.463</b>	<b>1.330.476</b>	<b>1.230.527</b>	<b>8.841.272</b>

Fuente: Proyección de la población española para el periodo 1.991-2.005 del Instituto de Demografía para el Ministerio de Sanidad y Consumo

POBLACION DE DERECHO POR EDAD. CC.CC. Y AÑO

MUJERES ENTRE 15 Y 44 AÑOS

AÑO 1994

RESIDENCIA	GRUPOS DE EDAD						TOTAL
	15-19	20-24	25-29	30-34	35-39	40-44	
Andalucía	312.096	302.377	298.304	275.898	241.160	201.046	1.630.881
Aragón	42.422	43.334	43.827	41.950	38.531	36.125	246.189
Asturias	39.878	40.391	38.263	39.863	40.578	37.293	236.266
Baleares	27.778	29.041	29.038	28.781	26.533	24.130	165.301
Canarias	68.258	74.410	69.526	61.892	53.369	49.060	376.515
Cantabria	20.771	20.208	20.191	19.337	19.700	17.891	118.098
Castilla - La Mancha	62.255	63.747	64.678	59.627	51.152	44.698	346.157
Castilla - León	90.536	92.075	96.182	89.507	78.888	72.343	519.531
Cataluña	240.903	249.375	240.152	229.285	216.631	202.235	1.378.581
Comunidad Valenciana	163.405	163.183	164.200	153.914	138.355	123.739	906.796
Extremadura	40.749	41.132	39.555	38.019	32.863	28.048	220.366
Galicia	107.565	105.807	99.908	93.811	90.220	84.990	582.301
Madrid	206.155	217.846	216.659	209.693	194.318	175.092	1.219.763
Murcia	46.608	46.400	45.400	41.283	35.605	31.301	246.597
Navarra	19.915	20.601	21.083	19.865	18.448	17.257	117.169
País Vasco	82.109	88.018	87.634	83.415	77.903	69.806	488.885
La Rioja	9.871	9.674	9.494	9.842	9.049	8.402	56.332
Ceuta y Melilla	5.874	5.719	5.847	6.243	5.766	4.428	33.877
<b>Total Nacional</b>	<b>1.587.129</b>	<b>1.613.326</b>	<b>1.589.923</b>	<b>1.502.199</b>	<b>1.369.049</b>	<b>1.227.856</b>	<b>8.889.482</b>

AÑO 1995

RESIDENCIA	GRUPOS DE EDAD						TOTAL
	15-19	20-24	25-29	30-34	35-39	40-44	
Andalucía	307.374	306.485	295.725	283.187	251.508	206.838	1.651.117
Aragón	40.712	44.021	43.459	42.587	39.378	36.327	246.484
Asturias	38.515	40.902	37.945	39.698	40.874	37.448	235.382
Baleares	27.141	29.105	29.139	29.267	27.129	24.539	166.320
Canarias	66.880	74.064	70.307	64.010	54.373	50.063	379.697
Cantabria	20.370	20.383	20.256	19.086	20.079	18.071	118.245
Castilla - La Mancha	61.069	63.512	63.965	60.613	54.025	44.632	347.816
Castilla - León	88.413	91.115	94.563	90.429	81.744	72.347	518.611
Cataluña	230.460	252.059	241.999	232.402	221.126	203.323	1.381.369
Comunidad Valenciana	159.360	165.154	164.562	157.377	143.206	125.225	914.884
Extremadura	40.271	41.108	39.196	38.195	34.259	28.614	221.643
Galicia	105.050	106.703	100.640	94.587	91.353	85.328	583.661
Madrid	198.757	218.946	217.821	213.295	198.848	177.149	1.224.816
Murcia	45.588	47.109	45.392	42.130	37.244	31.892	249.355
Navarra	19.291	20.712	21.007	20.186	18.836	17.332	117.364
País Vasco	78.334	87.567	86.789	84.914	79.450	70.177	487.231
La Rioja	9.769	9.681	9.542	9.736	9.348	8.545	56.621
Ceuta y Melilla	6.035	5.803	5.794	6.312	5.999	4.685	34.628
<b>Total Nacional</b>	<b>1.543.367</b>	<b>1.624.412</b>	<b>1.588.083</b>	<b>1.527.987</b>	<b>1.408.756</b>	<b>1.242.508</b>	<b>8.935.113</b>

Fuente: Proyección de la población española para el periodo 1.991-2.005 del Instituto de Demografía para el Ministerio de Sanidad y Consumo



POBLACION DE DERECHO POR EDAD. CC.CC. Y AÑO

MUJERES ENTRE 15 Y 44 AÑOS

AÑO 1996

<u>RESIDENCIA</u>	<u>GRUPOS DE EDAD</u>						<u>TOTAL</u>
	<u>15-19</u>	<u>20-24</u>	<u>25-29</u>	<u>30-34</u>	<u>35-39</u>	<u>40-44</u>	
Andalucía	301.030	309.653	295.770	288.351	260.393	214.545	<b>1.669.742</b>
Aragón	38.682	44.252	43.396	43.075	40.184	36.731	<b>246.320</b>
Asturias	37.008	40.998	38.192	39.186	40.791	38.426	<b>234.601</b>
Baleares	26.503	28.919	29.420	29.535	27.672	25.112	<b>167.161</b>
Canarias	65.643	72.892	71.196	65.828	55.754	51.137	<b>382.450</b>
Cantabria	19.756	20.757	19.968	19.272	20.124	18.340	<b>118.217</b>
Castilla-La Mancha	59.377	63.550	63.313	61.205	56.194	45.539	<b>349.178</b>
Castilla-León	84.867	90.797	92.810	91.120	83.885	73.583	<b>517.062</b>
Cataluña	217.872	254.072	244.402	235.420	225.127	204.858	<b>1.381.751</b>
Comunidad Valenciana	154.576	166.145	165.711	160.577	146.608	128.083	<b>921.700</b>
Extremadura	39.892	40.729	39.225	38.167	35.335	29.481	<b>222.829</b>
Galicia	101.390	107.767	101.444	95.181	92.582	86.184	<b>584.548</b>
Madrid	189.424	219.500	219.865	216.320	203.110	180.404	<b>1.228.623</b>
Murcia	44.710	47.645	45.365	42.952	38.880	32.504	<b>252.056</b>
Navarra	18.453	20.816	20.994	20.550	19.093	17.708	<b>117.614</b>
País Vasco	73.723	86.943	86.399	86.297	80.264	71.235	<b>484.861</b>
La Rioja	9.391	9.814	9.598	9.667	9.562	8.791	<b>56.823</b>
Ceuta y Melilla	6.078	5.956	5.712	6.369	6.182	5.047	<b>35.344</b>
<b>Total Nacional</b>	<b>1.488.357</b>	<b>1.631.184</b>	<b>1.592.768</b>	<b>1.549.056</b>	<b>1.441.724</b>	<b>1.267.671</b>	<b>8.970.760</b>

Fuente: Proyección de la población española para el periodo 1.991-2.005 del Instituto de Demografía para el Ministerio de Sanidad y Consumo