

ACTIVIDAD DE DONACIÓN Y TRASPLANTE



EN ESPAÑA - 2015

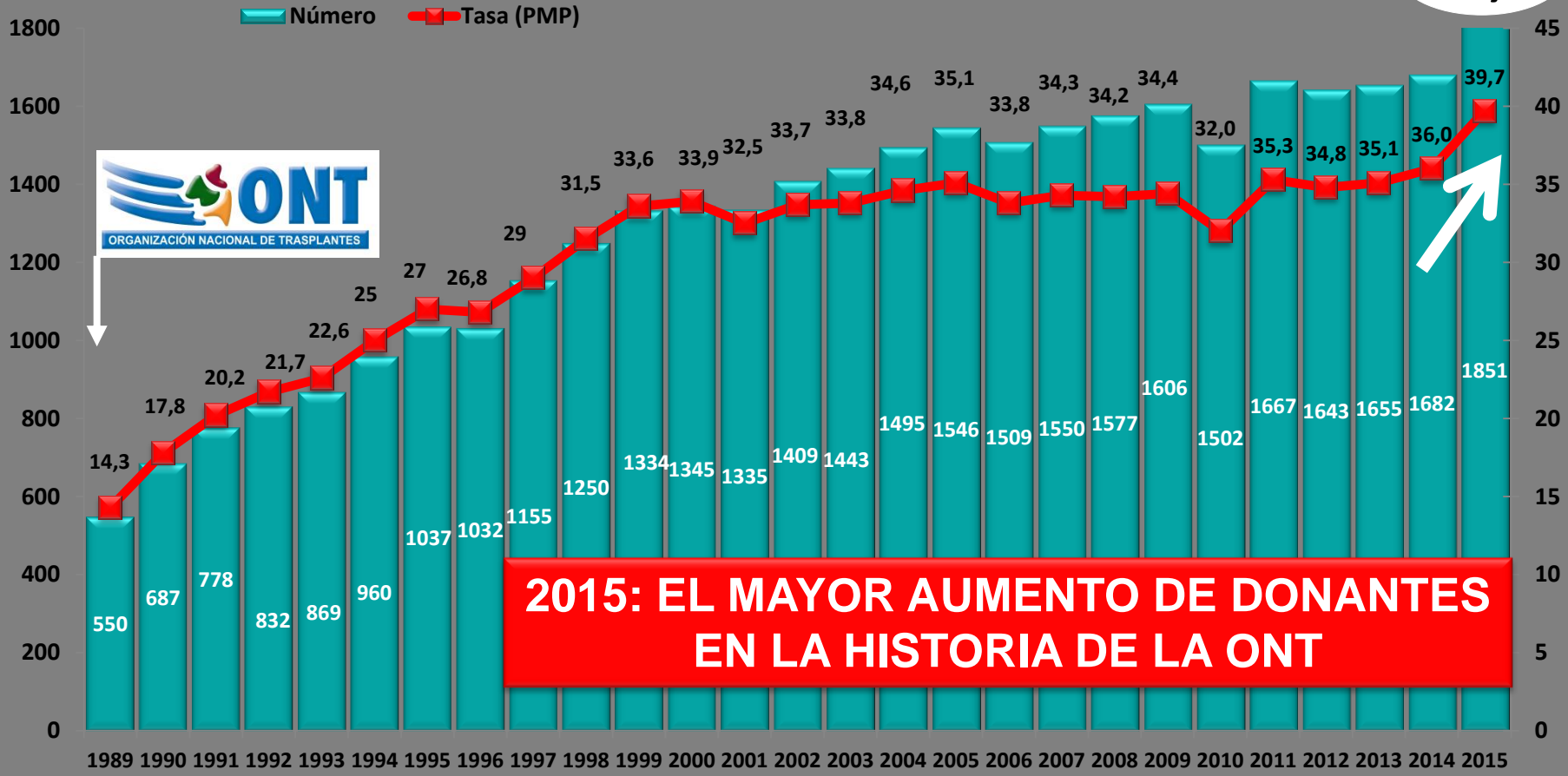


DONANTES DE ÓRGANOS EN ESPAÑA DESDE EL INICIO DE LA O.N.T.

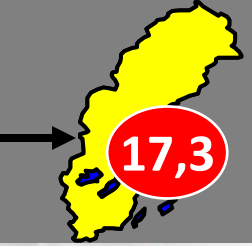
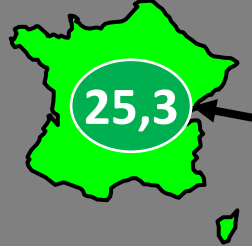

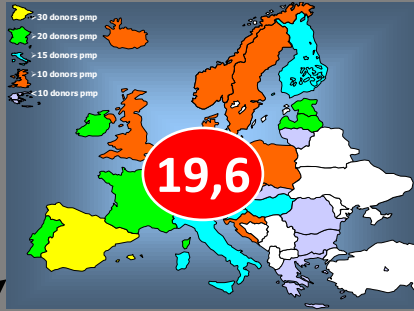

550

1851

39,7



HAY GRANDES DIFERENCIAS ENTRE LOS ÍNDICES ESPAÑOLES DE DONACIÓN DE ÓRGANOS Y LOS DE LOS PAÍSES MAS DESARROLLADOS DEL MUNDO (DONANTES POR MILLÓN DE HABITANTES 2014 / 2015)



DONANTES DE ÓRGANOS PMP 2015

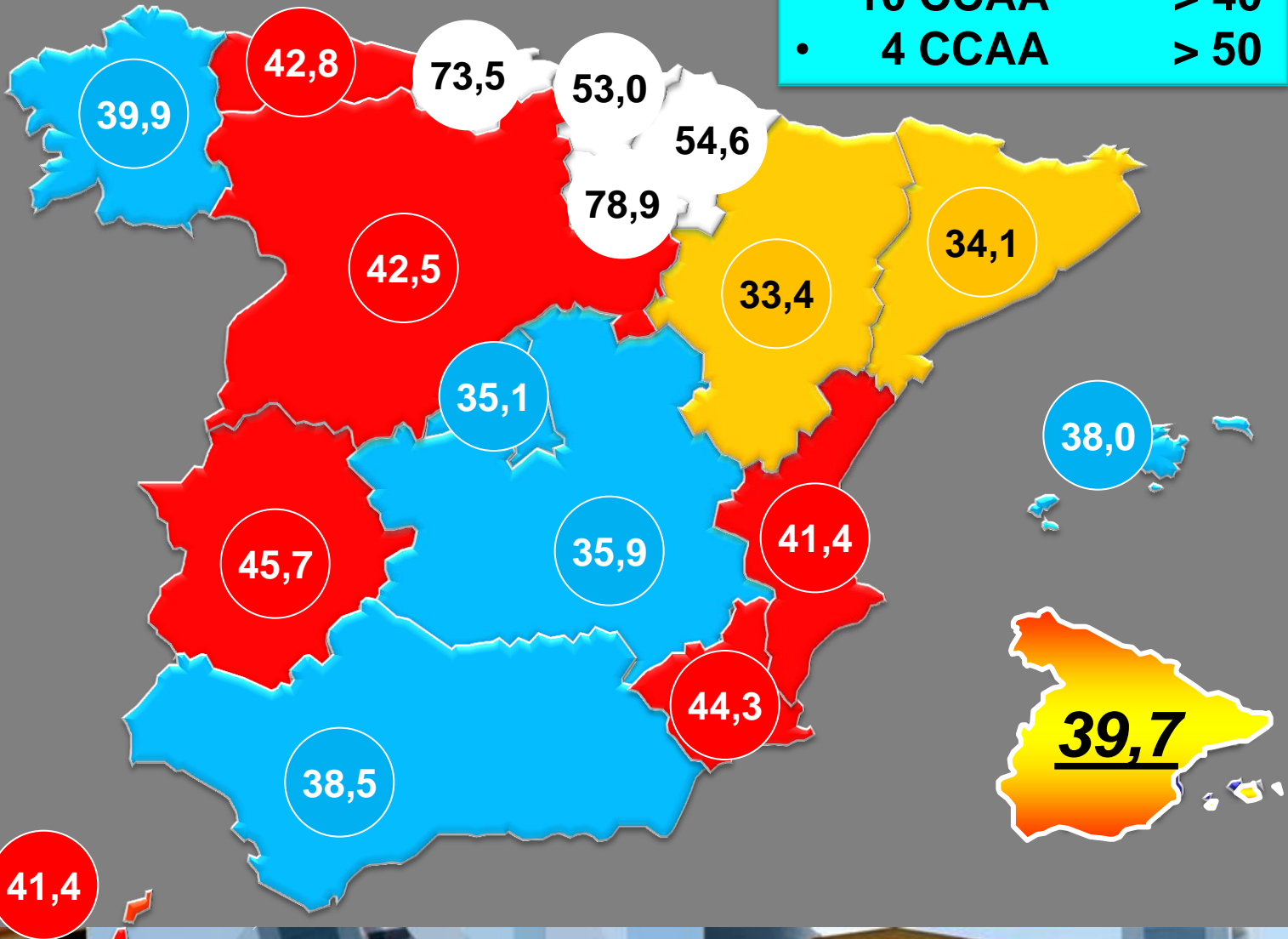
- TODAS CCAA > 30
- 10 CCAA > 40
- 4 CCAA > 50

> 50

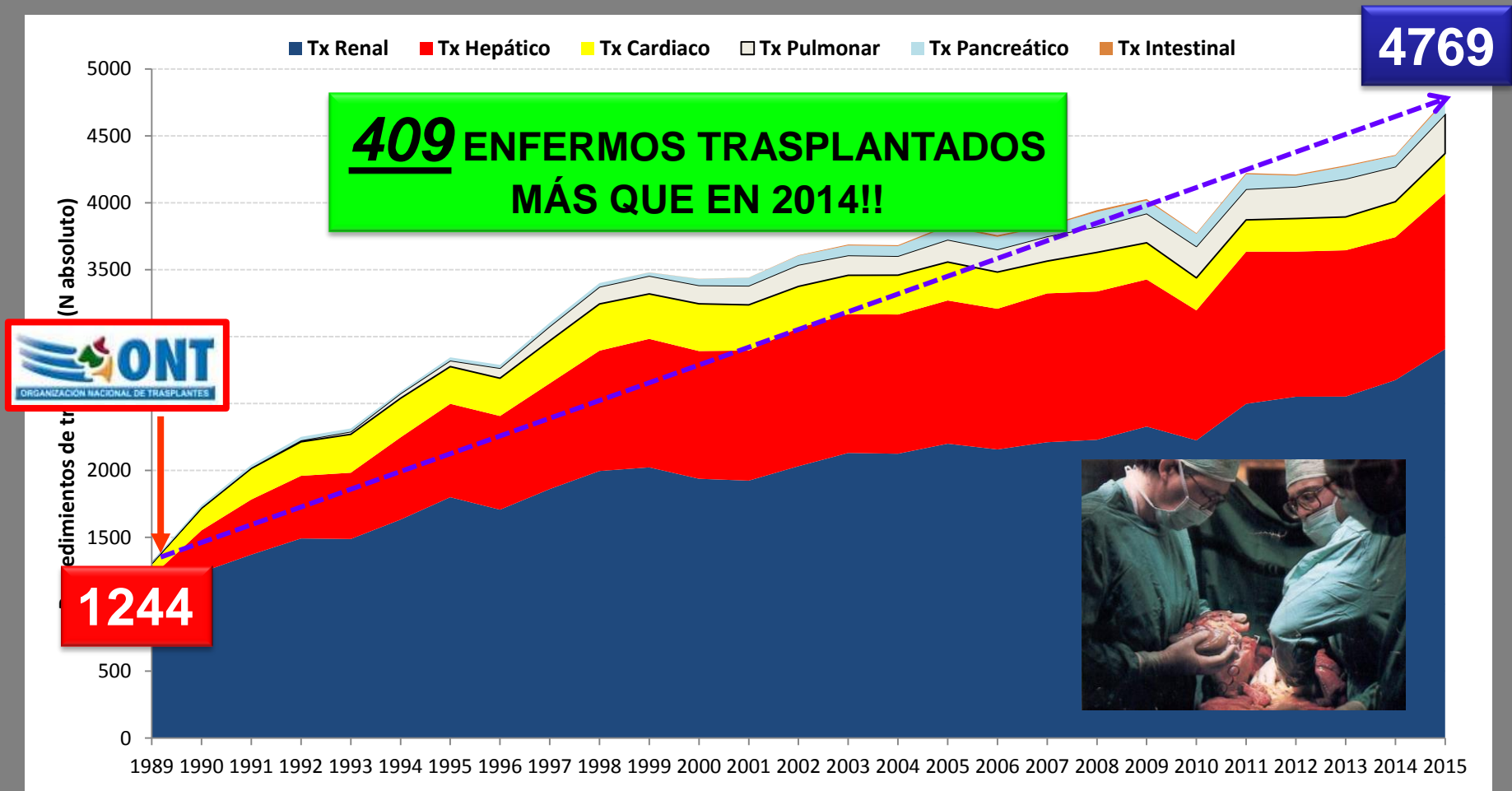
>40

>35

>30



Trasplantes de órganos en España 1989-2015 (número absoluto)



España 2015

- 46,62 millones de habitantes
- 17 Autonomías
- 186 hospitales autorizados para donación
- 43 hospitales autorizados para trasplantes
(10 con algún programa infantil)



CERCA DE 100.000 TRASPLANTES DE ÓRGANOS SÓLIDOS



HASTA EL 1-1-16 SE HAN EFECTUADO EN ESPAÑA:

- **62.593 TRASPLANTES RENALES**
- **23.746 TRASPLANTES HEPÁTICOS**
- **7.588 TRASPLANTES CARDIACOS**
- **3.781 TRASPLANTES PULMONARES**
- **1.695 TRASPLANTES PANCREÁTICOS**
- **123 TRASPLANTES INTESTINALES**

99.526 TRASPLANTES DE ÓRGANOS HECHOS EN ESPAÑA





CABINETE DE PRENSA



MINISTERIO DE SANIDAD, SERVICIOS SOCIALES E IGUALDAD

El Consejo de Europa lo acaba de confirmar

España será la sede de la firma del Convenio del Consejo de Europa contra el Tráfico de órganos

- El acto se celebrará en Santiago de Compostela el 24 y 25 de marzo de 2015
- El Convenio, que pueden firmar todos los Estados sean o no miembros del Consejo de Europa, insta a los gobiernos de todo el mundo a tipificar como delito la compra-venta de órganos, adoptar medidas de prevención y proteger a sus víctimas

• Supon
tráfico
traspl
comer

• Nuestr
fundat
una ar
y Exte

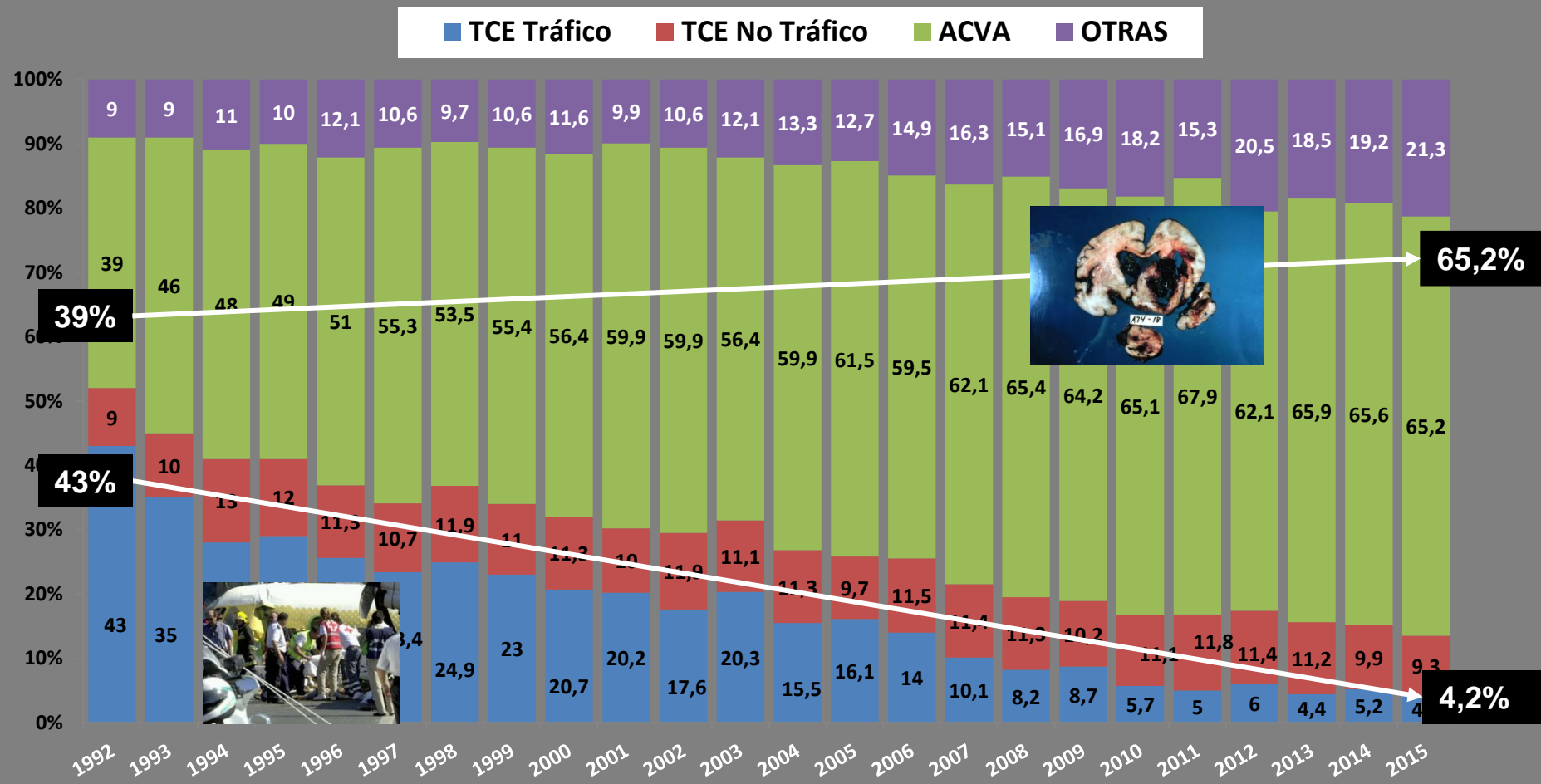
• La ONI
de la l
privad
en la l

Nota de prensa

Council of Europe Convention against Trafficking in Human Organs

(Adopted by the Committee of Ministers on 9 July 2014 at the 1205th meeting of the Ministers' Deputies)

CAUSA DE FALLECIMIENTO DE LOS DONANTES



PORCENTAJE DE DONANTES POR ACCIDENTES DE TRÁFICO 2015: 4,2 %

EVOLUCIÓN DE LA EDAD DE LOS DONANTES EN ESPAÑA



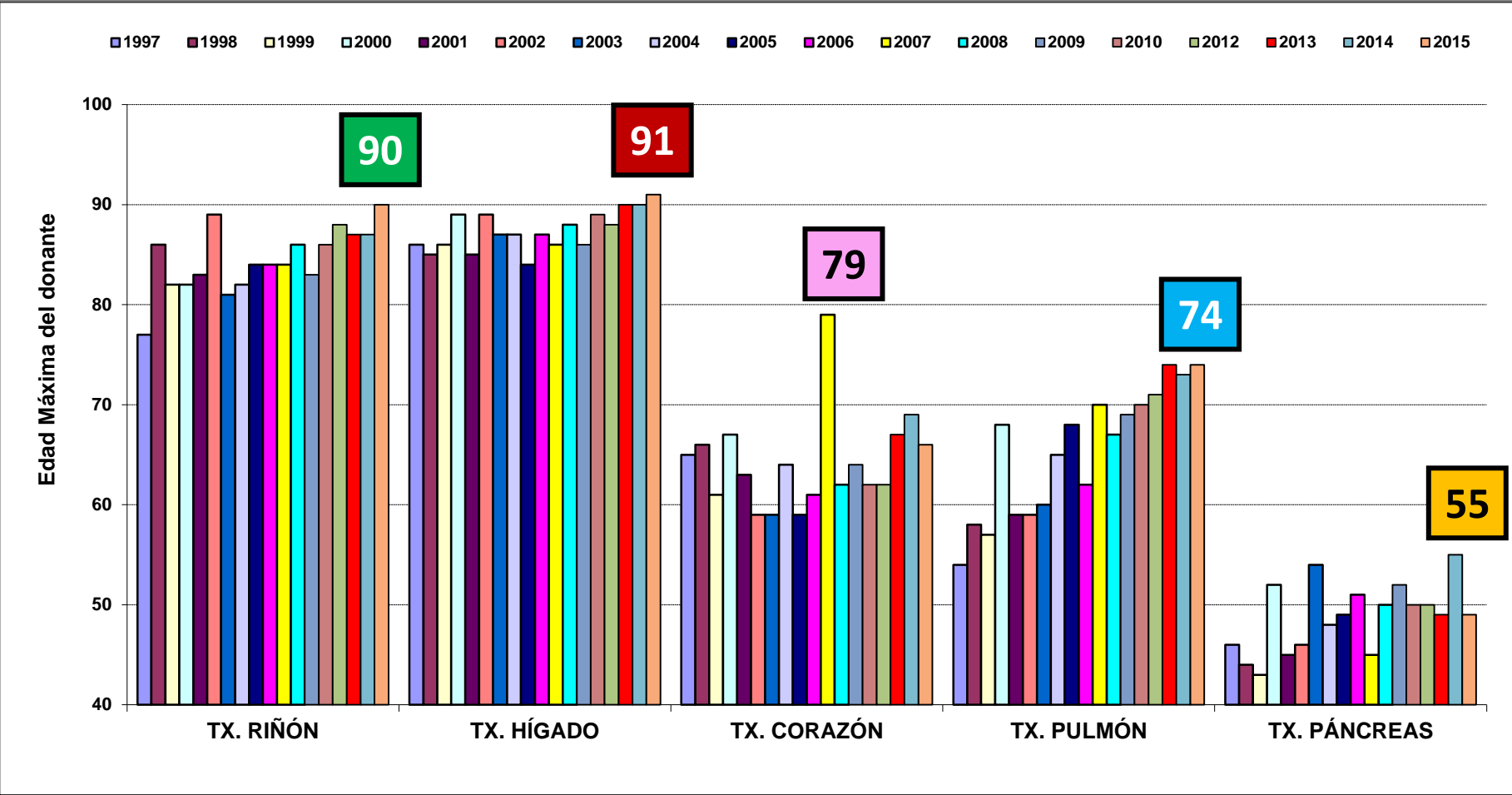
DESDE 2011, MAS DE LA MITAD DE LOS DONANTES TIENEN YA MAS DE 60 AÑOS

15,8%

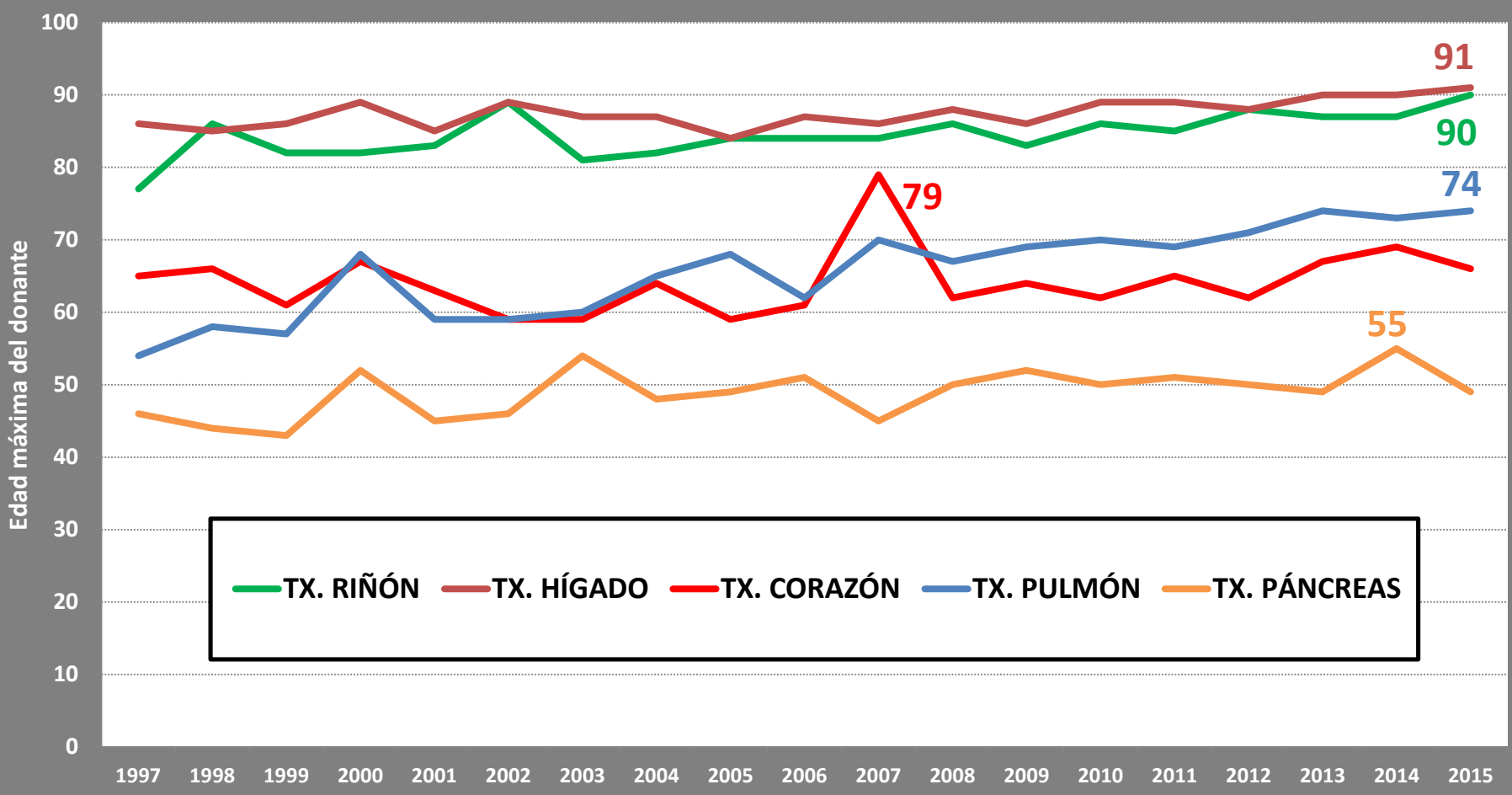
	1992	1993	1994	1995	1996	1997	1998	1999	2000	2001	2002	2003	2004	2005	2006	2007	2008	2009	2010	2011	2012	2013	2014	2015
≥60	10	11,5	17	20,5	22	28	27	30,3	31,4	33,9	34,4	34	38,2	38	38,6	42,9	44,3	44,8	46,6	53,6	50,7	52,5	53,9	53,3
45-59 años	21	31,5	28	30	27,6	25,8	27,1	26,5	28,1	28,8	29,8	28,7	29,8	29,1	29	29,2	28,6	29,8	32,4	27,8	28,4	30,5	28,8	31
30-44 años	25	20,5	23	20	19,8	21,9	19,4	19,2	17,1	16,3	15,5	16,2	14,7	15,9	16,7	15,9	15,9	14,8	12,7	12,9	13,4	10,8	11,8	10,2
15-29 años	34	27	23	22,5	22,8	19,5	20,5	19,6	19,7	17,8	15,1	16,6	12,8	13,1	12,5	9,3	8,8	7,2	6,6	4	5,8	3,7	4	4
<15 años	10	9,5	9	7	7,7	5,8	5,7	4,4	3,8	3,2	5,2	4,5	4,5	4	3,2	2,6	2,4	3,4	1,7	1,7	1,7	2,5	1,5	1,6

■ <15 años
 ■ 15-29 años
 ■ 30-44 años
 ■ 45-59 años
 ■ ≥60

EDAD MÁXIMA DE LOS DONANTES (ÓRGANOS TRASPLANTADOS)

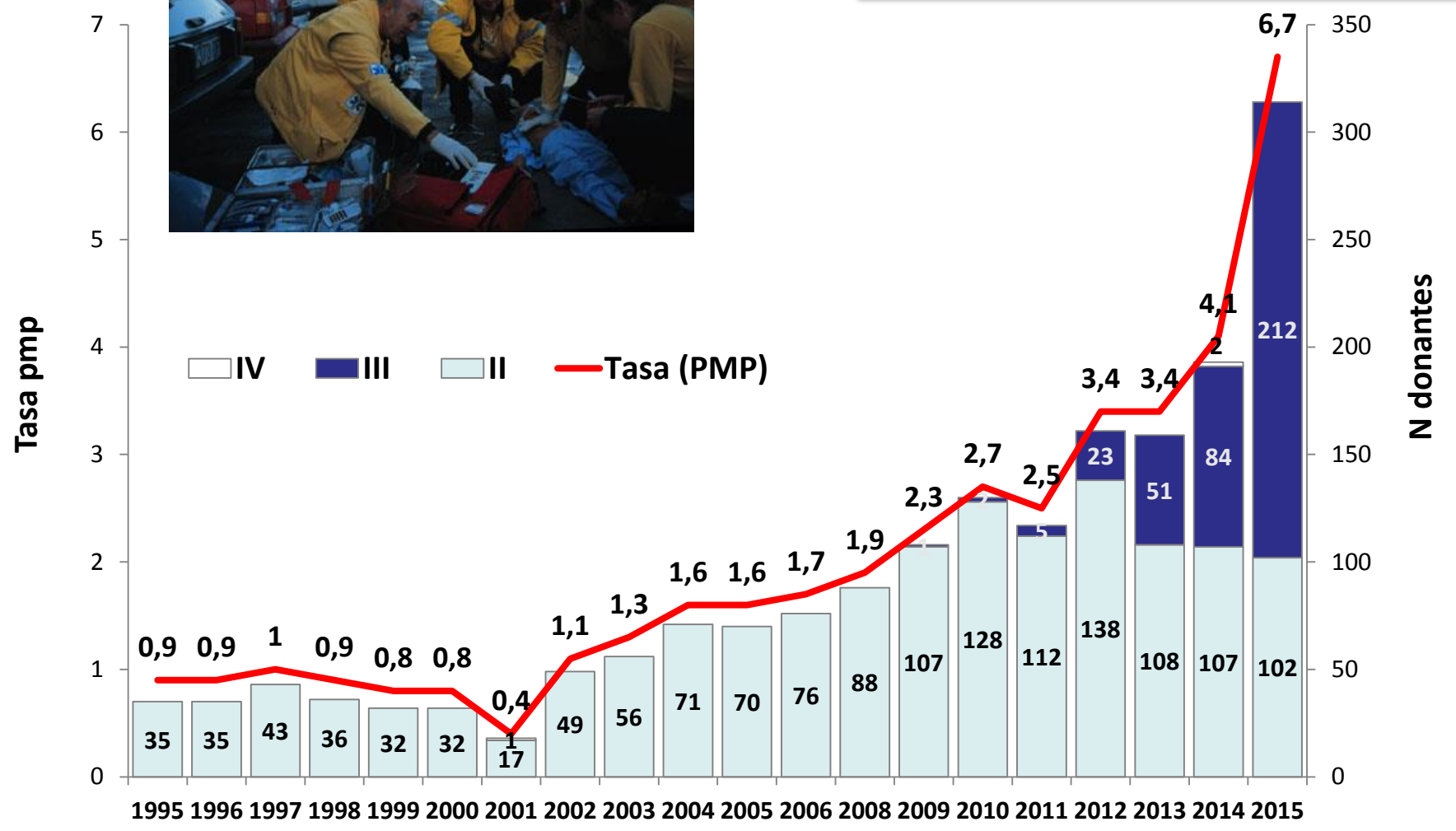


EDAD MÁXIMA DE LOS DONANTES (ÓRGANOS TRASPLANTADOS)



DONANTES EN PARADA CIRCULATORIA

17% DE LOS DONANTES



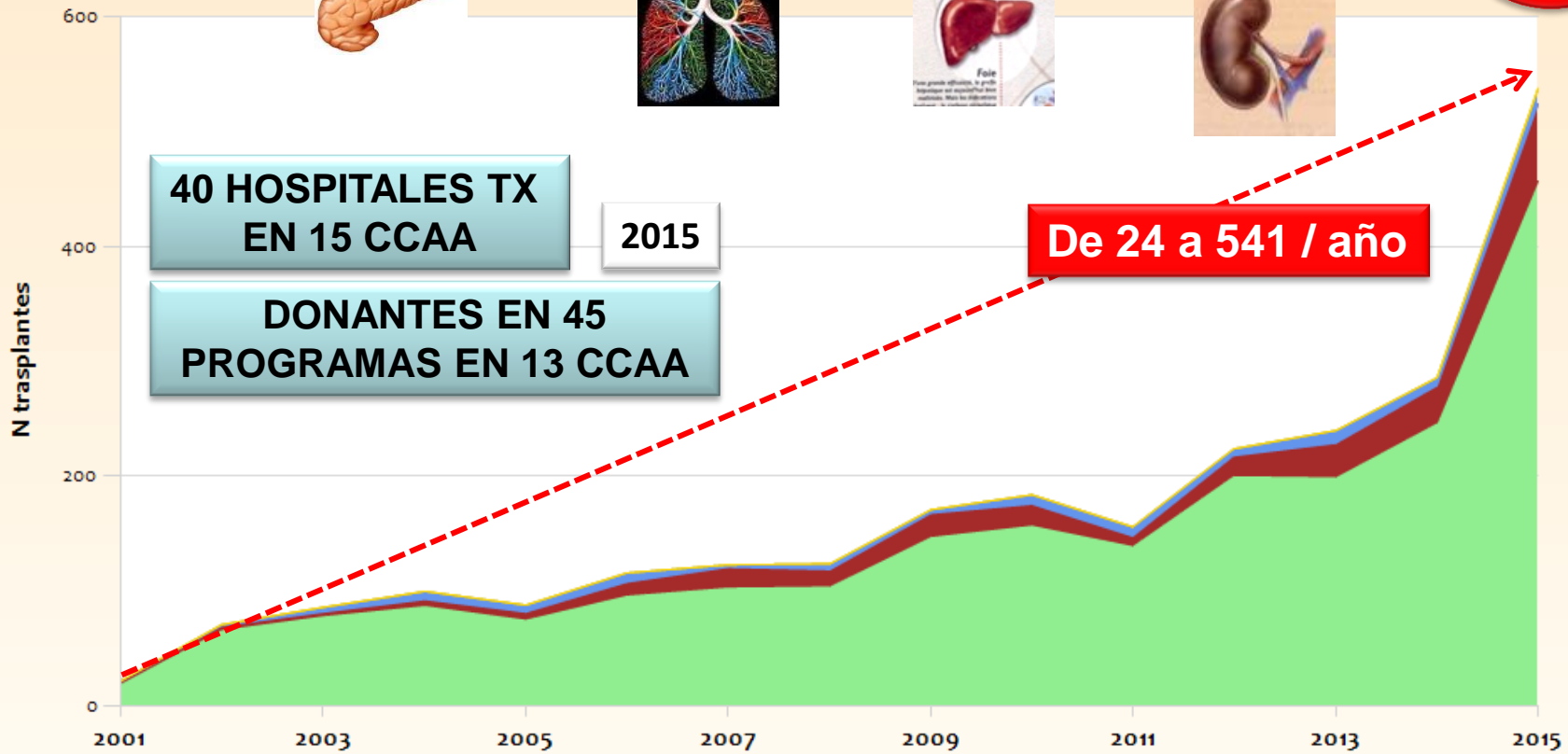


**51 programas en 13 CCAA
13 DCD-II / 51 DCD-III**

TRASPLANTES EN ESPAÑA PROCEDENTES DE DONANTES EN ASISTOLIA 2001-2015

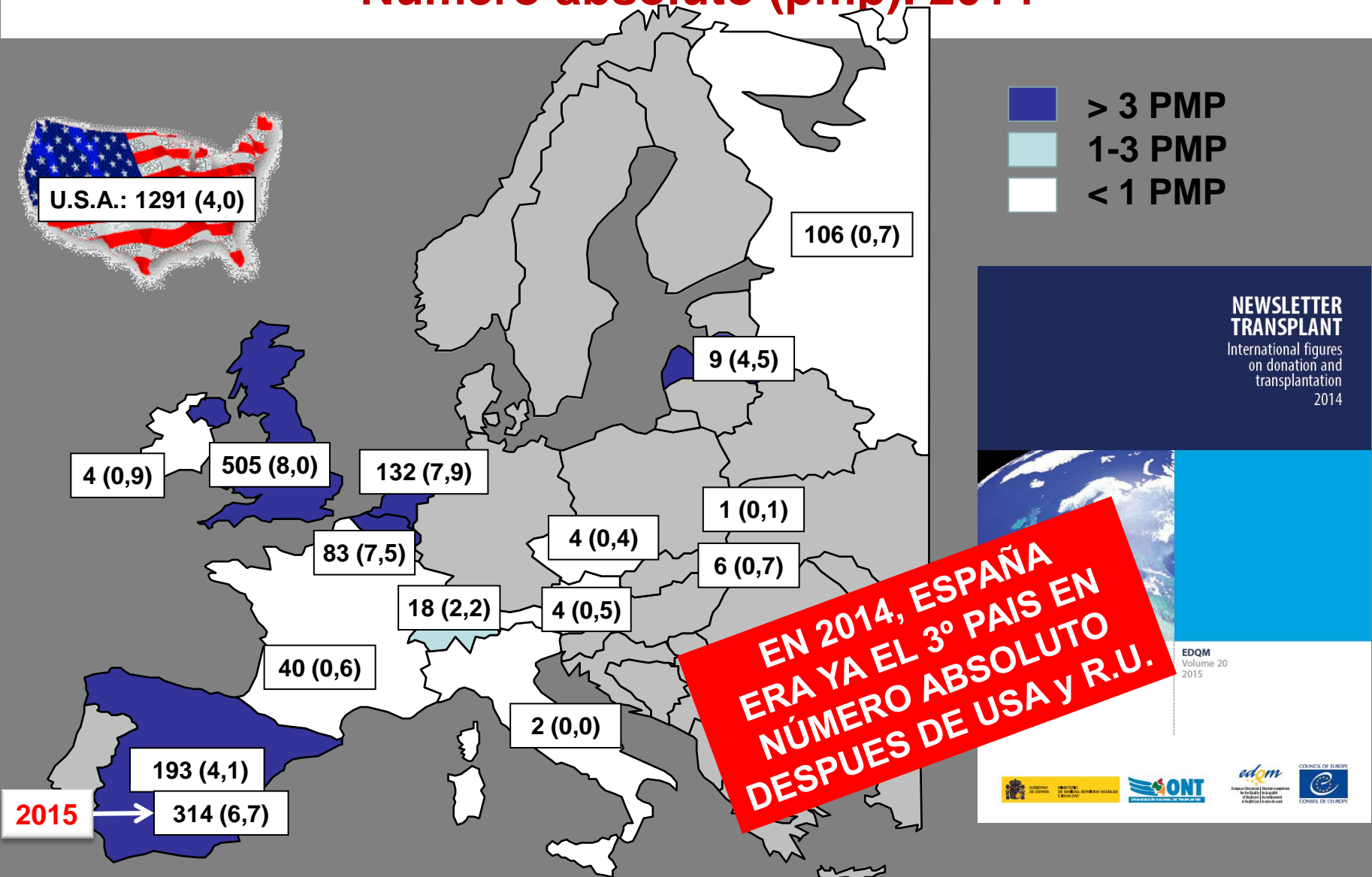
+2.500

■ Tx Páncreas-Riñón
 ■ Tx Pulmonar
 ■ Tx Hepático
 ■ Tx Renal



Donación en Asistolia

Número absoluto (pmp). 2014



NEWSLETTER TRANSPLANT
International figures on donation and transplantation 2014

EDQM
Volume 20
2015

GOBIERNO DE ESPAÑA
MINISTERIO DE SANIDAD Y CONSUMOS

ONT
ORGANIZACIÓN NACIONAL DE TRANSPLANTES

EDQM
EUROPEAN DONOR ORGANIZATION


COUNCIL OF EUROPE
CONSEIL DE L'EUROPE

2015 → 314 (6,7)

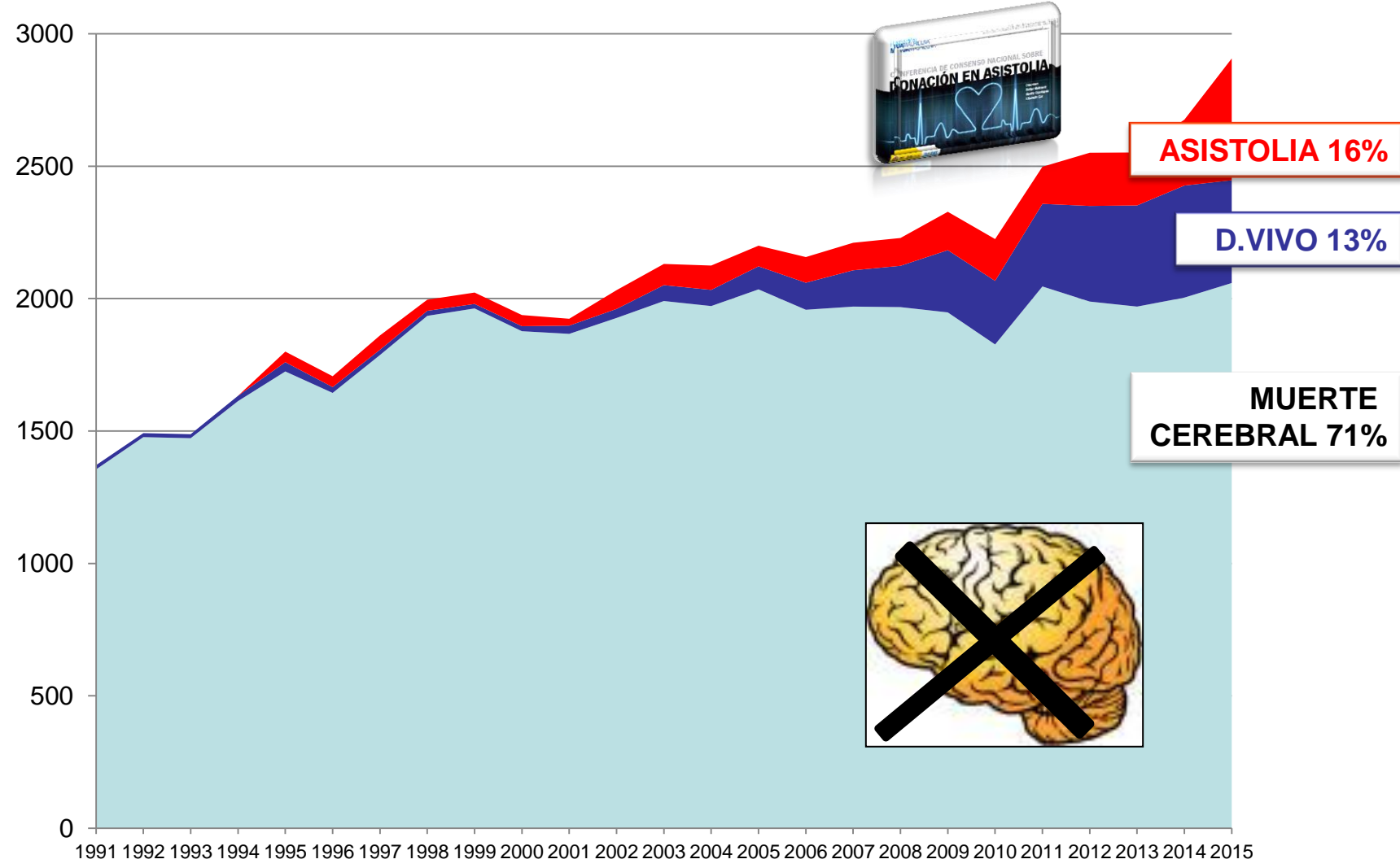
EN 2014, ESPAÑA ERA YA EL 3º PAIS EN NÚMERO ABSOLUTO DESPUES DE USA Y R.U.

TRASPLANTES RENALES EN ESPAÑA

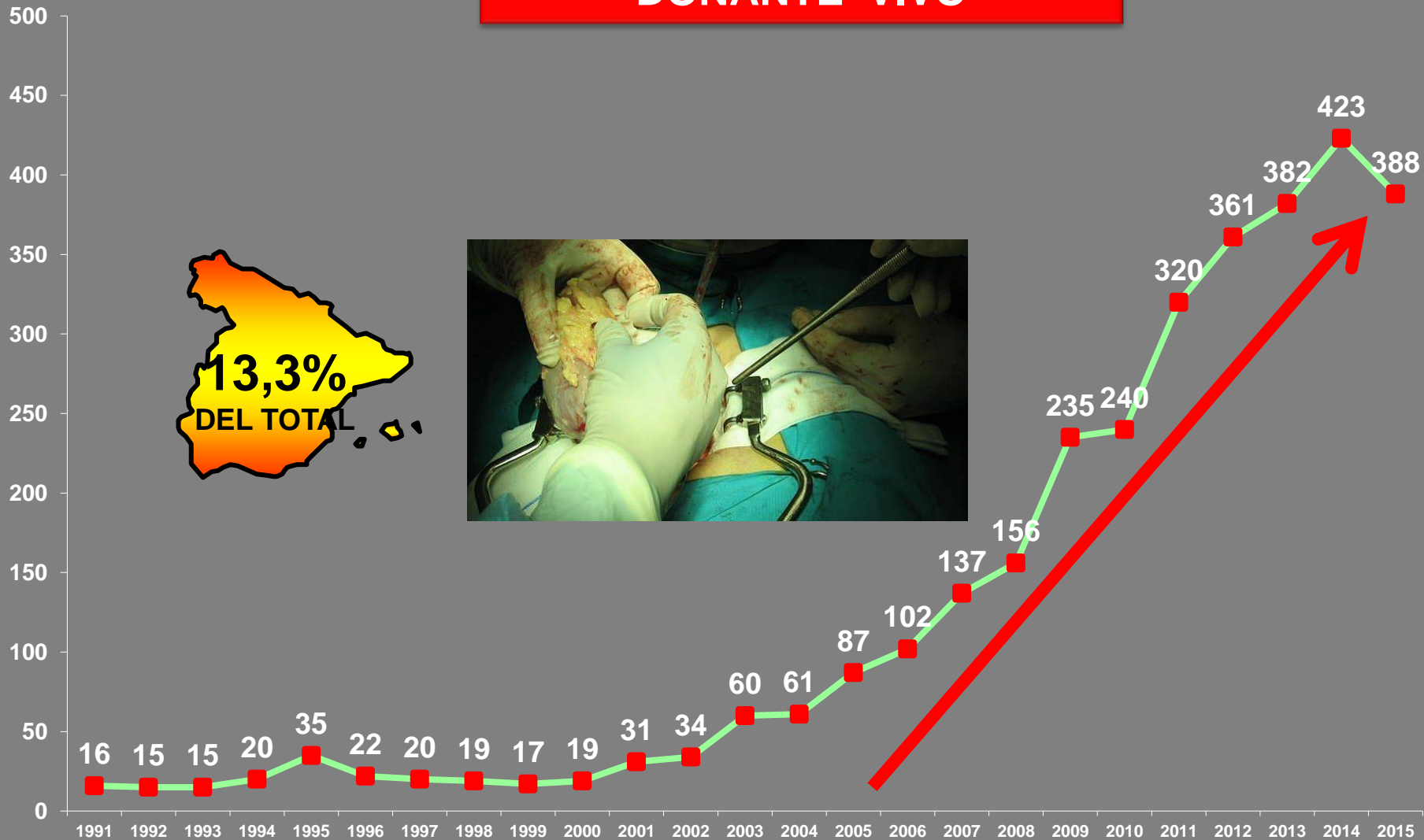
2905



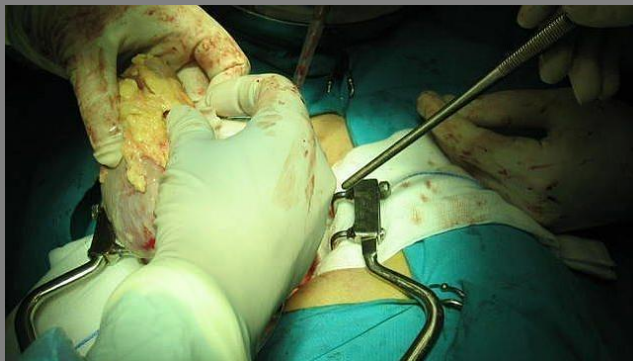
Evolución de la actividad de Trasplante Renal según el Tipo de Donante



TRASPLANTES RENALES DE DONANTE VIVO

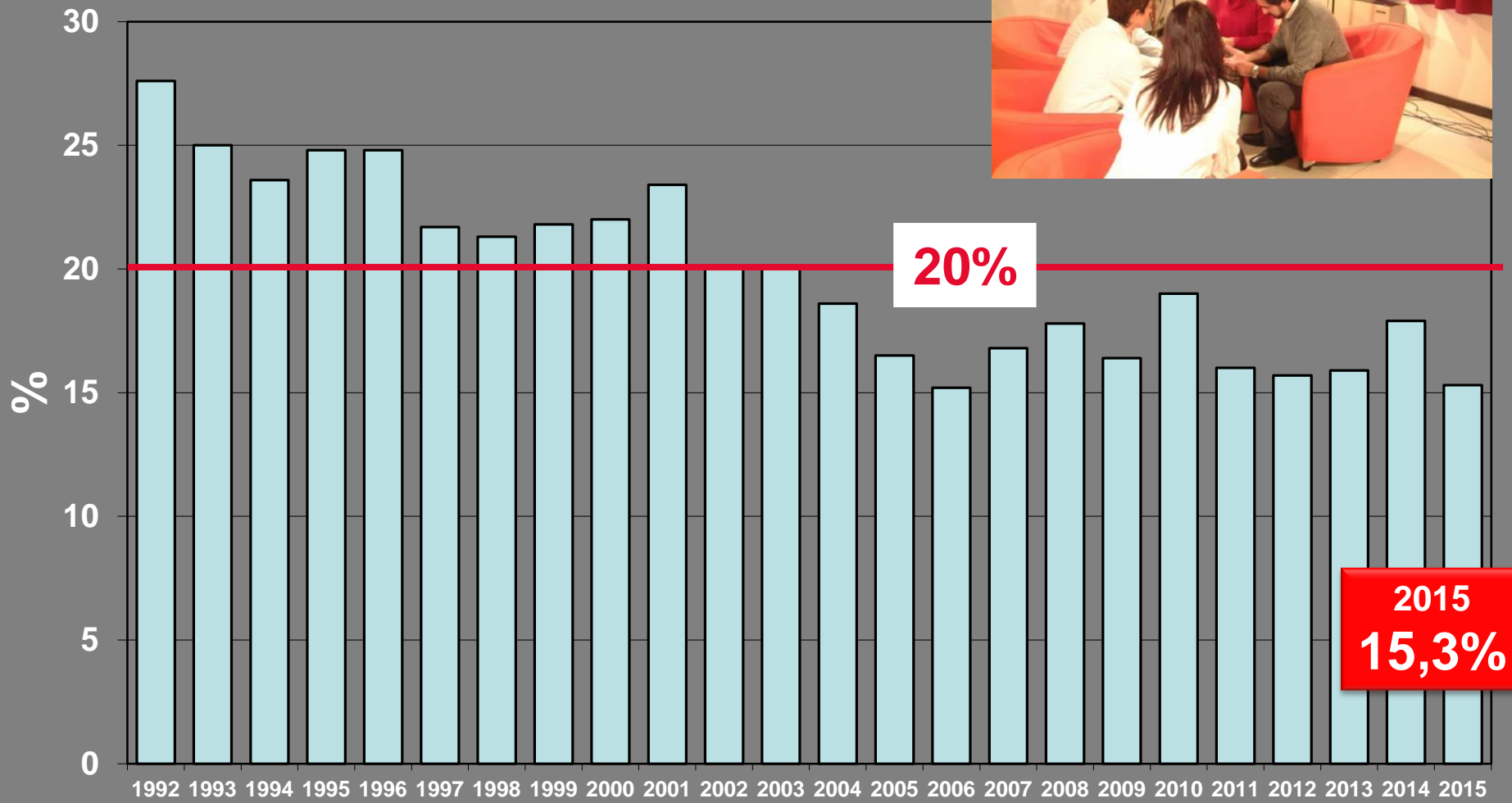


13,3%
DEL TOTAL





NEGATIVAS FAMILIARES





FUNDACIÓN MUTUA MADRILEÑA

2 de diciembre de 2014
AUDITORIO FUNDACIÓN MUTUA MADRILEÑA

ESTRATEGIA 2015

[Asociación Nacional de Coordinadores de Trasplantes]

Directores

Rafael Matesanz Acedos
Elisabeth Coll Torres
Beatriz Domínguez-Gil González
Beatriz Mahillo Durán
María Oliva Valentín Muñoz



↑20%: 5.000
TRASPLANTES
DE ÓRGANOS

↑10%: 40pmp
DONANTES DE
ÓRGANOS

HACIA LA
AUTOSUFICIENCIA
EN TPH

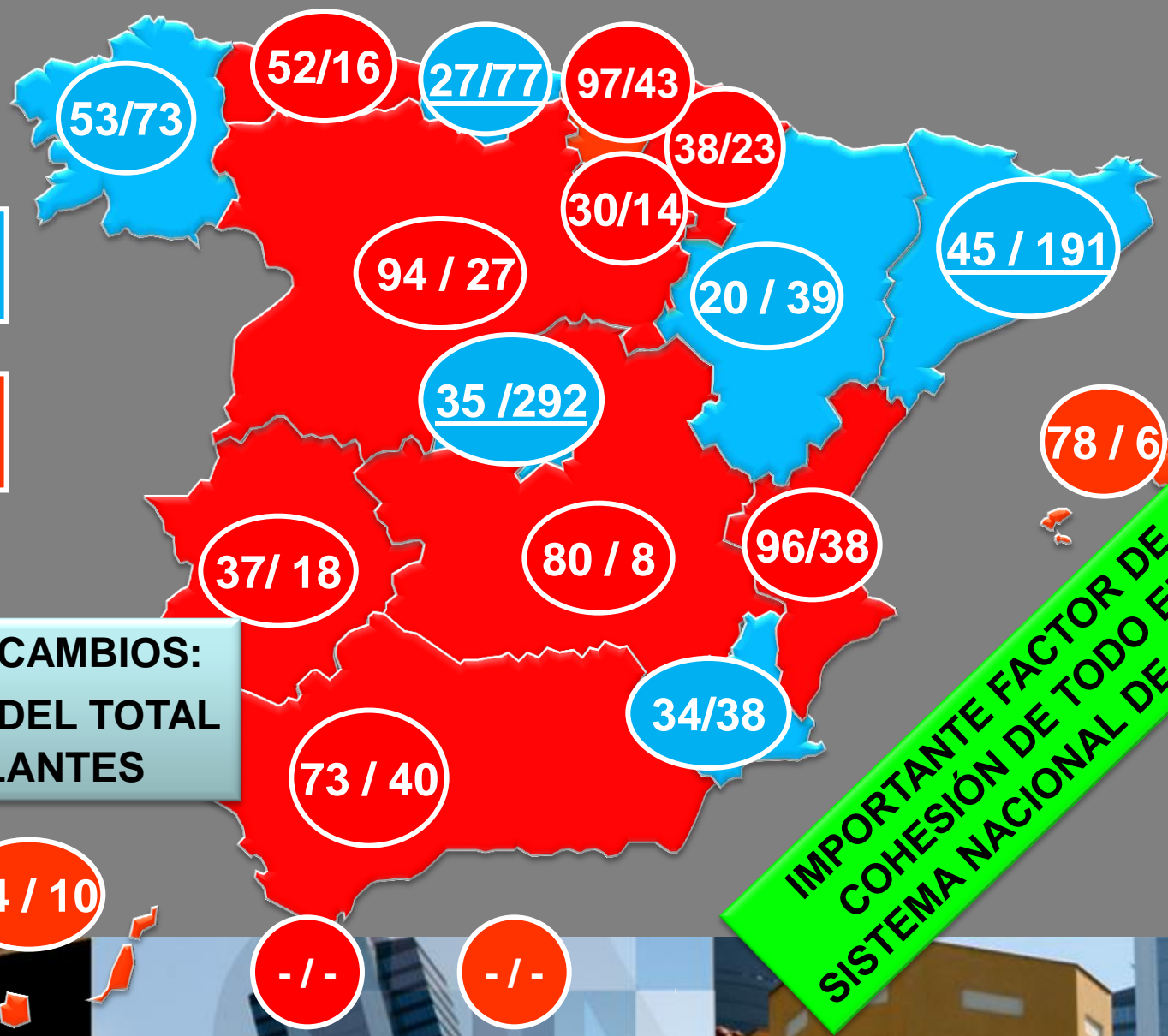
OBJETIVOS PARA LOS PRÓXIMOS 5 AÑOS

INTERCAMBIO DE ÓRGANOS ENTRE CCAA - 2015 (ENVIADOS / RECIBIDOS)

RECIBIDOS >
ENVIADOS

ENVIADOS >
RECIBIDOS

TOTAL INTERCAMBIOS:
953 – 22,6% DEL TOTAL
DE TRASPLANTES



IMPORTANTE FACTOR DE
COHESIÓN DE TODO EL
SISTEMA NACIONAL DE SALUD



Thank you
Dank U wel
Vielen Dank
Merci Beaucoup
Paracalo
Grazie Mille
Muchas Gracias
Domo Arrigato
Köszönöm Szépen
Najlepša Hvala
Teşekkürler

